

**S.C. GASTRONOM S.A. BUZAU**

**Str. Ion Băiesu, bl. 4-5, et. 1**


**J 10/60/1991; C.I.F.: RO 1154474**

**Tel./ fax: 0238.710196**

**Capital social subscris si vărsat: 766.320 lei**

**Piata pe care se tranzactionează**

**valorile mobiliare emise: Rasdaq**



Nr. 320 / 16.04.2009

**CATRE:  
RASDAQ**

GA09

Alăturat vă înaintăm Raportul anual pentru exercitiul financiar 2008 în conformitate cu prevederile Regulamentului 1/2006 si Anexei 32.



**Director,  
Ec. Liliana Popa**

**Sef birou contabilitate,  
Aurelia Mihai**

**S.C. GASTRONOM S.A. BUZAU**  
**Str. Ion Băiesu, bl. 4-5, et. 1**  
**J 10/60/1991; C.I.F.: RO 1154474**  
**Tel./ fax: 0238.710196**

## DECLARATIE

Raportarea anuală încheiată la data de 31.12.2008, este întocmită conform O.M.F. nr. 1752/2005 și oferă o imagine corectă și conformă cu realitatea a activelor, obligațiilor, poziției financiare a contului de profit și pierdere și raportul consiliului de administrație cuprinde o analiză corectă a dezvoltării și performanțelor societății.

**Consiliul de administrație,**

**Ilie Medrea -presedinte**  
**Elena Dogaru -membru**  
**Sorin Rădulescu -membru**  
**Cristinel Popescu-membru**  
**Christian Matei -membru**



**Director,**

**ec. Liliana Popa**

**Sef birou contabilitate,**

**Aurelia Mihai**

**RAPORT ANUAL  
PENTRU EXERCITIUL FINANCIAR 2008**

Raport anual conform Legii 297/2004 si Regulamentului 1/2006

Pentru exercitiul financiar 2008

Data raportului: 16.04.2009

Denumirea societății comerciale: **S.C.Gastronom S.A.**

Sediul social: **Buzău, str. Ion-Băiesu, bl.4-5, et.1**

Număr de telefon/ fax: **0238/ 710196**

Codul unic de înregistrare la Oficiul Registrului Comertului: **RO 1154474**

Număr de ordine la Oficiul Registrului Comertului: **J 10/60/1991**

Piata pe care se tranzactionează valorile mobiliare emise: **RASDAQ**

Capital social subscris si vărsat: **766.320 lei**

Principalele caracteristici ale valorilor mobiliare emise de societatea comercială: **actiuni nominative, evidentiate prin înscrierea în cont, cu valoare unitară de 2,5 lei.**

**1. Analiza activității societății comerciale.**

**1.1.a) Descrierea activității de bază a societății comerciale.**

Obiectul de activitate al societății este "închirierea si subînchirierea bunurilor imobiliare proprii si închiriate" – cod CAEN 6820;

**b) Precizarea datei de înființare a societății comerciale.**

S.C.Gastronom S.A. a fost constituită în baza Deciziei nr.231/1990 a Prefecturii Judetului Buzău pe structura fostei I.C.S.A.P. Buzău în temeiul Legii nr. 15/1990;

**c) Descrierea oricărei fuziuni sau reorganizări semnificative a societății comerciale, ale filialelor sale sau ale societăților controlate, în timpul exercitiului financiar;**

În timpul exercitiului financiar 2008 nu au fost evenimente de natura fuziunii sau reorganizării societății comerciale.

**d) Descrierea achizițiilor si/sau înstrăinărilor de active;**

În anul 2008 s-au realizat investitii la activul Restaurant "Parcul Trandafirilor" în sumă de 141.077,33 lei constând în lucrări de refacere sarpantă, sistem de acoperis si drenaj.

În anul 2008 s-a vandut activul "Depozit de materiale" situat în Buzău, Bariera Ploiesti, prin licitatie publică, la o valoare de 3.012.270,66 lei.

**e) Descrierea principalelor rezultate ale evaluării societății.**

**1.1.1. Elemente de evaluare generală:**

a) profit net :	2.543.416 lei
b) cifra de afaceri:	2.231.264 lei

c) export:	-
d) costuri:	2.351.114 lei
e) % din piață detinut	-prin specificul obiectului de activitate al societății, închirierea spațiilor comerciale, reprezintă un segment din piața imobiliară a orașului Buzău, a cărei pondere nu poate fi cuantificată în condițiile în care nu dispunem de datele statistice necesare.
f) lichiditate ( disponibil în cont, etc)	-4.209.148 lei

#### **1.1.2. Evaluarea nivelului tehnic al societății comerciale;**

**Nu este cazul.**

#### **1.1.3. Evaluarea activității de aprovizionare tehnico-materială;**

**Nu este cazul.**

#### **1.1.4. Evaluarea activității de vânzare;**

**a. Descrierea evoluției vânzărilor secvențial pe piața internă și/sau externă și a perspectivelor vânzărilor pe termen mediu și lung;**

**Nu este cazul.**

**b. Descrierea situației concurențiale în domeniul de activitate al societății comerciale, a ponderii pe piață a produselor sau serviciilor societății comerciale și a principalilor competitori;**

Prin specificul obiectului de activitate al societății de închiriere a spațiilor comerciale aceasta intră în concurență cu ceilalți participanți la piața imobiliară a orașului, proprietari sau societăți cu profil imobiliar.

**c. Descrierea oricărei dependente semnificative a societății comerciale față de un singur client sau față de un grup de clienți a cărui pierdere ar avea un impact negativ asupra veniturilor societății.**

**Nu este cazul.**

#### **1.1.5. Evaluarea aspectelor legate de angajații/ personalul societății comerciale.**

**a. Precizarea numărului și a nivelului de pregătire a angajaților societății comerciale precum și a gradului de sindicalizare a forței de muncă;**

Societatea avea la 31.12.2008 un număr de 7 angajați cu contract individual de muncă pe perioadă nedeterminată, situația lor după nivelul de pregătire fiind următoarea:

-cu studii superioare	1
-cu studii medii	6

Angajații societății nu s-au organizat în sindicat.

**b. Descrierea raporturilor dintre manager și angajați precum și a oricăror elemente conflictuale ce caracterizează aceste raporturi.**

Nu există și nu sunt semnalate elemente conflictuale ce pot afecta negativ raporturile de muncă la nivel de societate. Relațiile dintre directorul societății și angajați s-au derulat într-un climat de colaborare și spirit de echipă.

**1.1.6. Evaluarea aspectelor legate de impactul activității de bază a emitentului asupra mediului înconjurător.**

Nu este cazul.

**1.1.7. Evaluarea activității de cercetare și dezvoltare.**

Nu este cazul.

**1.1.8. Evaluarea activității societății comerciale privind managementul riscului.**

Nu este cazul.

**1.1.9. Elemente de perspectivă privind activitatea societății comerciale.**

*a. Prezentarea și analizarea tendințelor, elementelor, evenimentelor sau factorilor de incertitudine ce afectează sau ar putea afecta lichiditatea societății comerciale comparativ cu aceeași perioadă a anului anterior.*

În anul 2009 efectele crizei economico-financiare se pot reflecta prin încasarea cu dificultate a veniturilor din chirii, ajungându-se chiar la rămânerea cu spații libere în lipsa cererii de închiriere.

*b. Prezentarea și analizarea efectelor cheltuielilor de capital, curente sau anticipate, asupra situației financiare a societății comerciale comparativ cu aceeași perioadă a anului trecut.*

Denumirea elementului	Sold la începutul exerc.	Creșteri	Reduceri	Sold la sfârșitul exercitiului
Capital subscris	766.320	-	-	766.320
Rezerve din reevaluare	4.573.182	3.152.839	1.443.063	6.282.958
Rezerve reprezentând surplusul realizat din rezerve din reevaluare	-	1.313.337	-	1.313.337
Rezerve legale	153.264	-	-	153.264
Alte rezerve	251.726	78.852	-	330.578
Profit nerepartizat		6.683	-	6.683
Profit sau pierdere sold C	810.320	2.543.417	810.320	2.543.417
Repartizarea profitului	7.589	-	7.589	-
Total capitaluri proprii	6.547.223	7.081.762	2.245.794	11.383.191

Se observă o creștere a capitalurilor proprii determinată de majorarea rezervei din reevaluare și a profitului realizat la 31.12.2008.

*c. Prezentarea și analizarea evenimentelor, tranzacțiilor schimbărilor economice care afectează semnificativ veniturile din activitatea de bază.*

Nu este cazul.

**2. Activele corporale ale societății comerciale.**

**2.1. Precizarea amplasării și a caracteristicilor principalelor capacități de producție în proprietatea societății comerciale;**

S.C.Gastronom S.A. detine în proprietate spatii comerciale, prezentate în *Anexa nr. 1*.

**2.2.Descrierea si analiza gradului de uzură al proprietăților societății comerciale;**

În anul 2008 amortizarea mijloacelor fixe a fost în sumă de 302.040 lei din care amortizarea clădirilor 284.368 lei.

**2.3.Precizarea principalelor probleme legate de titlul de proprietate asupra activelor corporale ale societății comerciale.**

S.C.Gastronom S.A. detine titlu de proprietate pentru spatiile comerciale aflate în patrimoniu si partial pentru terenul aferent.

**3. Piata valorilor mobiliare emise de societatea comercială.**

**3.1. Precizarea pietelor din România si din alte țări pe care se negociază valori mobiliare emise de societatea comercială;**

Actiunile societății sunt înscrise si se tranzactionează pe piata bursieră Rasdaq sub simbolul GAOY. Evidenta actionarilor este tinută din anul 2007 de către Depozitarul central conform contractului nr. 15669 din 10.04.2007.

**3.2. Descrierea politicii societății comerciale cu privire la dividende; precizarea dividendelor cuvenite/ plătite/ acumulate în ultimii 3 ani si, dacă este cazul, a motivelor pentru micșorare a dividendelor pe parcursul altimilor 3 ani;**

Politica emitentului a fost de repartizare a profitului obtinut către dividende, situatia realizării profitului si a repartizării dividendelor prezentându-se astfel:

AN	PROFIT NET	REZERVE CONSTIT.	PROFIT SAU PIERDERE REPORTATA	DIVIDENDE DISTRIBUITE	PROFIT NET NEREPARTIZ.
2006	620.905,05	38.850,20		582.054,85	-
2007	810.320,32	7.588,98		802.731,34	-
2008	2.543.416,69		6.682,70		2.536.733,99

Pentru anul 2008 propunerea Consiliului de Administratie este de a se constitui fond de dezvoltare în procent de 25% (634.183,49 lei), iar diferenta de 75% (1.902.550,50 lei) să fie distribuită cu titlu de dividende actionarilor, propunere supusă si aprobată de A.G.O.A. din data de 25.03.2009.

**3.3.Descrierea oricăror activități ale societății comerciale de achizitionare a propriilor actiuni;**

Nu este cazul.

**3.4.În cazul în care societatea comercială are filiale, precizarea numărului si a valorii nominale a actiunilor emise de societatea mamă detinute de filială;**

Nu este cazul.

**3.5.În cazul în care societatea comercială a emis obligațiuni și/sau alte titluri de creanță, prezentarea modului în care societatea comercială își achită obligațiile față de deținătorii de astfel de valori mobiliare.**

**Nu este cazul.**

#### **4. Conducerea societății comerciale.**

Conducerea societății, potrivit prevederilor statutare este asigurată de Adunarea Generală a Acționarilor care decide strategia activității acesteia și asigură politica economică și comercială și este administrată de un Consiliu de Administrație desemnat de către A.G.A. din data de 30.07.2008.

Funcțiile deținute conform contractului de administrare sunt pentru mandat de 4 ani începând cu data de 01.08.2008.

Conducerea executivă este asigurată de un director care-și exercită atribuțiile în baza contractului de mandat încheiat cu consiliul de administrație.

#### **4.1. Prezentarea listei administratorilor societății.**

**a.** Până la data de 01.08.2008 societatea a fost administrată de un consiliu de administrație ales conform hotărârii A.G.O.A. din 23.06.2004, în următoarea componentă:

- Domnul Medrea Ilie: președinte al consiliului de administrație
- Doamna Dogaru Elena: membru al consiliului de administrație
- Domnul Popescu Cristinel: membru al consiliului de administrație

Conform hotărârii A.G.O.A. din 30.07.2008 componenta consiliului de administrație este următoarea:

- Domnul Medrea Ilie: președinte al consiliului de administrație
- Doamna Dogaru Elena: membru al consiliului de administrație
- Domnul Popescu Cristinel: membru al consiliului de administrație
- Domnul Rădulescu Sorin: membru al consiliului de administrație
- Domnul Matei Christian: membru al consiliului de administrație

Medrea Ilie, născut la 11.08.1933, profesie jurist, vechime în funcție 4 ani.

Dogaru Elena, născută la 09.02.1955, profesie economist, vechime în funcție 4 ani.

Popescu Cristinel, născut la 20.08.1962, profesie inginer, vechime în funcție 4 ani.

Rădulescu Sorin, născut la 22.09.1972, profesie economist, vechime în funcție 5 luni.

Matei Christian, născut la 16.12.1966, profesie economist, vechime în funcție 5 luni.

**b. Orice acord, înțelegere sau legătură de familie între administratorul respectiv și o altă persoană datorită căreia persoana respectivă a fost numită administrator;**

**Nu este cazul.**

**c. Participarea administratorului la capitalul societății comerciale;**

**Nu este cazul.**

**d. Lista persoanelor afiliate societății comerciale.**

**Nu este cazul.**

#### **4.2. Prezentarea listei membrilor conducerii executive a societății comerciale.**

În baza Legii 441/2006 și a hotărârii A.G.A., Consiliul de Administrație a încheiat un contract de mandat privind delegarea de atribuții cu directorul general al societății.

Până la data de 15.11.2008 conducerea executivă a fost asigurată de către domnul ec. Selaru Tănase, director general, iar după data de 15.11.2008 de către doamna ec. Popa Liliana, director.

Activitatea financiar-contabilă este coordonată de către doamna Mihai Aurelia, sef birou contabilitate.

**Selaru Tănase.**

*a. Termenul pentru care persoana face parte din conducerea executivă:* - durată contract de mandat 2 ani;

*b. Orice acord, înțelegere sau legătură de familie între persoana respectivă și o altă persoană datorită căreia persoana respectivă a fost numită ca membru al conducerii executive;*

Nu este cazul.

*c. Participarea persoanei respective la capitalul societății comerciale:* 158 acțiuni; 0,051 %.

**Popa Liliana.**

*a. Termenul pentru care persoana face parte din conducerea executivă:* contract de mandat 4 ani;

*b. Orice acord, înțelegere sau legătură de familie între persoana respectivă și o altă persoană datorită căreia persoana respectivă a fost numită ca membru al conducerii executive;*

Nu este cazul.

*c. Participarea persoanei respective la capitalul societății comerciale.*

Nu este cazul.

**Mihai Aurelia.**

*a. Termenul pentru care persoana face parte din conducerea executivă:* durată nedeterminată;

*b. Orice acord, înțelegere sau legătură de familie între persoana respectivă și o altă persoană datorită căreia persoana respectivă a fost numită ca membru al conducerii executive;*

Nu este cazul.

*c. Participarea persoanei respective la capitalul societății comerciale:* 40 acțiuni, 0,013 %.

**4.3. Pentru toate persoanele prezentate la 4.1 și 4.2, precizarea eventualelor litigii sau proceduri administrative în care au fost implicate, în ultimii 5 ani, referitoare la activitatea acestora în cadrul emitentului precum și acelea care privesc capacitatea respectivei persoane de a îndeplini atribuțiile în cadrul emitentului.**

Nu este cazul.

**5. Situația financiar-contabilă.**

Situațiile financiare și bilanțul de verificare întocmit la 31.12.2008 sunt prezentate în *Anexa nr. 2* și în raportul auditorului financiar.

Analiza situatiei economico-financiare pe perioada 2006-2008 este prezentată în *Anexa nr. 3*.

Contabilitatea societății a fost și este organizată și condusă în conformitate cu Legea contabilității nr.82/1991 cu modificările ulterioare.

Activitatea societății, așa cum am arătat deja, constă în închirierea bunurilor imobiliare proprii. În cursul anului trecut s-a derulat un nr. de 57 contracte de închiriere în cadrul cărora societatea a pus la dispoziția chirieșilor atât spațiile comerciale cât și mijloacele fixe și obiectele de inventar din dotare.

În baza deciziei nr.12 din 04.12.2008 s-a procedat la inventarierea mijloacelor fixe și a obiectelor de inventar din patrimoniu conform procesului verbal încheiat la data de 28.12.2008, constatându-se un minus în sumă de 2.123,34 lei reprezentând obiecte de inventar la Restaurant Buzău, spațiu închiriat de către societatea Geti Com S.R.L. cu care S.C.Gastronom S.A. are un dosar pe rolul instanței de judecată.

În cursul anului 2008 au fost efectuate o serie de lucrări de modernizare și de reparații, constând în lucrări de refacere sarpantă, sistem de acoperis și drenaj, instalații gaze naturale și montare centrale termice, bransamente apă rece și canal, lucrări de hidroizolație la următoarele active:

-Restaurant Parcul Trandafirilor	141.077,33 lei
-Cofetăria Dacia	9.974,68 lei
-Patiseria Unirii	2.226,89 lei
-Restaurant Buzău și Lacto Dorna	1.892,92 lei
-Pizza Unirii	7.991,00 lei
-Sediul societății	6.350,00 lei

Urmare a deprecierei investițiilor pe piața de capital, S.C.Gastronom S.A. a fost nevoită să constituie la 31.12.2008 ajustări pentru pierderea de valoare a investițiilor pe termen scurt în sumă de 909.553,68 lei.

Analizând rezultatele obținute la 31.12.2008 comparativ cu B.V.C. pe anul 2008 se constată o realizare a veniturilor totale de 243,18%. Toate grupele de venituri au înregistrat creștere față de B.V.C. aferent anului 2008. De menționat că în anul 2008 realizarea veniturilor la un asemenea nivel s-a datorat și vânzării activului Depozit materiale situat în Bariera Ploiești în sumă de 3.012.270,66 lei.

În ceea ce privește capitolul de cheltuieli, se înregistrează o depășire a nivelului bugetat (191,55 %), depășire datorată constituirii unor provizioane pentru clienți incerti și în litigiu în valoare de 25.361,06 lei și ajustări de valoare a investițiilor pe piața de capital în sumă de 909.553,68 lei.

Chiar și în aceste condiții S.C.Gastronom S.A. a realizat la data de 31.12.2008 un profit brut în sumă de 3.208.634 lei. Analizând rezultatele prin prisma obiectului de activitate al societății, fără a include vânzarea activului, dar cu înregistrarea pe cheltuieli a ajustărilor, S.C.Gastronom S.A. ar fi realizat un profit brut în sumă de 461.998 lei.

S.C. Gastronom S.A. înregistrează la 31.12.2008 profit brut în valoare de 3.208.634 lei, creștere cu 204,13 % față de nivelul planificat și un profit net de 2.543.417 lei depășind nivelul propus cu 187 %.

De remarcat că față de rezultatele obținute la finele anului 2007 societatea înregistrează o creștere a profitului net cu 1.733.097 lei, fiind de 3,13 ori mai mare față de

acesta, ceea ce demonstrează preocuparea permanentă a Consiliului de Administratie si conducerii executive de valorificare cât mai eficientă a activelor din patrimoniu societății.

Pe parcursul anului 2008 societatea a distribuit dividende aferente anului 2007 in valoare de 797.810,76 lei atât persoanelor juridice (prin viramente bancare) cât si persoanelor fizice (prin casierie în numerar sau pe baza mandatelor postale).

La finele anului 2008 societatea avea disponibilități în sumă de 4.209.148 lei existente în conturile de depozit, conturile curente si casieria unității.

S.C.Gastronom a retinut, înregistrat si virat in 2008 datorii față de bugetul local si bugetul consolidat al statului după cum urmează:

C.A.S.salariati si angajator	99.982
C.A.S. de sănătate salariati si angajator	39.439
Somaj salariati si angajator	3.483
Impozit salarii	43.977
Impozit clădiri,taxă teren,auto,firmă,conces.teren Unirii,bl.O2 parter	98.053
Impozit profit	665.217
T.V.A.	953.797
Impozit venit dividende persoane fizice si juridice	39.991

În ceea ce priveste onorarea obligatiilor de plată societatea nu înregistrează debite restante, plățile fiind în termenul scadentă prevăzute în contract.

Societatea nu înregistrează la 31.12.2008 datorii față de bugetul consolidat.

**Presedinte Consiliul de Administratie,**

**ILIE MEDREA**

**Director,**

**Ec. LILIANA POPA**

**Sef birou contabilitate,**

**AURELIA MIHAI**



## BUZAU

SITUATIA ACTIVELOR SOCIETATII  
la data de 31.12.2008

Nr. crt.	Denumirea	S.T. teren aferent	Anul PIF	Suprafata construită exclusivă (mp)	Suprafata construită indiviză (mp)	Suprafata desfasurată (mp)	Valoarea de inventar ( lei ) cf. Raportului de evaluare la 31.12.2008	Mod administrare (directa, inchiriere)
0	1	2	3	4	5	6	7	8
1	Cladire zidita Laborator Cofetarie Str. Păcii nr. 76		1937				26.900,00	INCHIRIERE
2	Cladire zidita Spalatorie Str. Păcii nr. 76	1921	1971	1571		1571	44.116,00	INCHIRIERE
3	Cladire conf. metal Glazvant Str. Păcii nr. 76		1982				897,00	INCHIRIERE
4	Cladire zidita Laborator Carmangerie Str. Păcii nr. 76		1971				100.427,00	INCHIRIERE
5	Cladire zidita sediu vechi Str. Păcii nr. 26	1251	1950	718		985	503.914,00	INCHIRIERE
6	Cladire zidita sediu nou Str. Ion Bătesu, bl.4-5, et.1.	198	1989	25	173	659	231.456,00	D
7	Patiseria Dacia Str. Ion Bătesu, bl.4-5,	126	1989	6	120	551		INCHIRIERE
8	Cladire zidita Zahana Plata Str. Independentei nr. 1	184	1947	184		308	125.160,00	INCHIRIERE
9	Cladire zidita Rest. Tineretului Cofetăria Tineretului	252	1973	58	179	415	494.961,00	INCHIRIERE
10		53			53	105		

11	Clădire zidită Rest. Crâng	5939	1971	1649		3155	609.895,00	ÎNCHIRIERE
12	Clădire zidită Anexă Rest Crâng						16.100,00	ÎNCHIRIERE
13	Clădire zidită Modern Bd.N.Bălcescu,BI.B.3 parter	43	1971	23	20	144	143.972,00	ÎNCHIRIERE
14	Clădire zidită Rest. Micro 14 Cart.Micro 14	1163,05	1979	702		702	204.979,00	ÎNCHIRIERE
15	Clădire zidită Gosp. Micro 14 Cart.Micro 14	113	1979	85		85	44.834,00	ÎNCHIRIERE
16	Clădire zidită Lacto Dorna Str.Unirii,BI.E.1	235	1985	222	13	367	236.362,00	ÎNCHIRIERE
17	Clădire zidită Dealu Mare Restaurant +	630	1983	546	84	1582	383.326,00	ÎNCHIRIERE
18	Cofetărie -Str.Unirii N.,bl.C.1 parter	25		18	7	104		
19	Clădire zidită Bar Micro 3 Cart.Micro III,BI.D.3	15	1982		15	88	69.066,00	ÎNCHIRIERE
20	Clădire zidită Pizza Unirii Str.Unirii,BI. B.3	364	1983	350	14	517	343.425,00	ÎNCHIRIERE
21	Clădire zidită Patiseria Unirii Str.Unirii, BI.B.3	21	1983	11	10	128	Inclusă în Pizza Unirii	ÎNCHIRIERE
22	Clădire zidită Cof. Doina Str.Unirii, BI.E.2	162	1985	149	13	290	181.845,00	ÎNCHIRIERE
23	Clădire zidită Rest. Buzau Str.Unirii, BI.E.2-1	701	1985	674	27	1250	358.668,00	ÎNCHIRIERE
24	Clădire zidită Cof. Dorobanți Cart.Dorobanți,BI.H.4	31	1992		31	181	173.969,00	ÎNCHIRIERE
25	Clădire zidită Braserie Dorobanți Cart.Dorobanți,BI.11 B-C	70	1987		70	418	419.152,00	ÎNCHIRIERE
26	Clădire zidită Patiserie Dorobanți Cart.Dorobanți, BI.14-15	38	1990		38	204	153.331,00	ÎNCHIRIERE
27	Clădire zidită Bar de zi Unirii Str.Unirii, bl.O.2	40	1988	18	22	240	282.451,00	ÎNCHIRIERE
28	Clădire zidită Cof.+Lab. Garofița Str.Unirii,bl.P.1	77	1987	54	23	288	272.139,00	ÎNCHIRIERE
29	Clădire zidită Café Express Bl.1 Dacia	50	1987	24	26	181	131.810,00	ÎNCHIRIERE

30	Cladire zidita Coř. Macul Rosu Cart.Micro III, bl. D.2	30	1989		30	178	94.419,00	INCHIRIERE
31	Cladire zidita Snack Bar Bl.3 Dacia	14	1989		14	150	92.058,00	INCHIRIERE
32	Cladire zidita Cofetăria Dacia Bl.1-2 Dacia	218	1989	170	48	382	355.978,00	INCHIRIERE
33	Cladire zidita Bar Central Str.Unirii, bl.10 B	35	1991	11	24	263	229.458,00	INCHIRIERE
34	Cladire zidita Bar Paradis Str.Unirii, Bl.10.D	54	1991	11	43	424	266.849,00	INCHIRIERE
35	Cladire zidita Bar Melody Bd.N.Bălcescu,bl. 11 B	32	1990	20	12	127	106.704,00	INCHIRIERE
	<b>TOTAL</b>	<b>14.085,05</b>		<b>7.299</b>	<b>1.109</b>	<b>16.042</b>	<b>6.698.621,00</b>	

Director,  
ec. Liliana Popa



Întocmit,  
Luminita Iordache

Șef birou contabilitate,  
Aurelia Mihai

Judetul: 10—BUZAU

Entitate: S C GASTRONOM S A

Adresa: localitatea BUZAU, str. ION BAIESU, nr. 4-5, tel. 0238710196

Numar din registrul comertului: J10/60/1991

Forma de proprietate: 34—Societati comerciale pe actiuni

Activitatea preponderanta (cod si denumire clasa CAEN): 6820—Inchiriere si subinchir. bunuri imob. proprii sau inchiriate

Cod unic de inregistrare: 1154474

## BILANT

la data de 31.12.2008

ADMINISTRATIA FINANTELOR  
PUBLICE A MUNICIPIULUI BUZAU  
SERVICIUL BILANTURI

Nr. 11564 Data 27.03.2009

Formularul 10 - pagina 1

- lei -

Denumirea indicatorului	Nr. rd.	SOLD LA	
		01.01.2008	31.12.2008
A	B	1	2
<b>A. ACTIVE IMOBILIZATE</b>			
<b>I. IMOBILIZARI NECORPORALE</b>			
1. Cheltuieli de constituire (ct.201-2801)	01	0	0
2. Cheltuieli de dezvoltare (ct.203-2803-2903)	02	0	0
3. Concesiuni, brevete, licente, marci comerciale, drepturi si active similare si alte imobilizari necorporale (ct.205+208-2805-2808-2905-2908)	03	0	2455
4. Fond comercial (ct.2071-2807-2907)	04	0	0
5. Avansuri si imobilizari necorporale in curs de executie(ct.233+234-2933)	05	0	0
TOTAL: (rd.01 la 05)	06	0	2455
<b>II. IMOBILIZARI CORPORALE</b>			
1. Terenuri si constructii (ct.211+212-2811-2812-2911-2912)	07	4341102	6828688
2. Instalatii tehnice si masini (ct.213-2813-2913)	08	78408	62858
3. Alte instalatii, utilaje si mobilier (ct.214-2814-2914)	09	2119	0
4. Avansuri si imobilizari corporale in curs de executie (ct.231+232-2931)	10	0	141077
TOTAL: (rd.07 la 10)	11	4421629	7032623
<b>III. IMOBILIZARI FINANCIARE</b>			
1. Actiuni detinute la entitatile afiliate (ct.261-2961)	12	0	0
2. Imprumuturi acordate entitatilor afiliate (ct.2671+2672-2964)	13	0	0
3. Interese de participare (ct.263-2962)	14	0	0
4. Imprumuturi acordate entitatilor cu interese de participare (ct.2673+2674-2965)	15	0	0
5. Investitii detinute ca imobilizari (ct.265-2963)	16	0	349855
6. Alte imprumuturi (ct.2675+2676+2678+2679-2966-2968)	17	1020	1020
TOTAL (rd.12 la 17)	18	1020	350875
ACTIVE IMOBILIZATE - TOTAL (rd.06+11+18)	19	4422649	7385953
<b>B. ACTIVE CIRCULANTE</b>			
<b>I. STOCURI</b>			
1. Materii prime si materiale consumabile (ct.301+302+303+/-308+351+358+381+/-388-391-392-3951-3958-398)	20	164	130
2. Productia in curs de executie (ct.331+332+341+/-348-393-3941-3952)	21	0	0
3. Produse finite si marfuri (ct.345+346+/-348+354+356+357+361+/-368+371+/-378-3945-3946-3953-3954-3956-3957-396-397-4428)	22	0	0
4. Avansuri pentru cumparari de stocuri (ct.4091)	23	2000	2000
TOTAL (rd.20 la 23)	24	2164	2130
<b>II. CREANTE (Sumele care urmeaza sa fie incasate dupa o perioada mai mare de un an trebuie prezentate separat pentru fiecare element)</b>			
1. Creante comerciale (ct.2675+2676+2678+2679-2966-2968+4092+411+413+418-491)	25	183025	156926
2. Sume de incasat de la entitatile afiliate (ct.451-495)	26	0	0
3. Sume de incasat de la entitati cu interese de participare (ct.453-495)	27	0	0
4. Alte creante (ct.425+4282+431+437+4382+441+4424+4428+444+445+446+447+4482+4582+461+473-496+5187)	28	2487	1217
5. Capital subscris si nevarsat (ct.456-495)	29	0	0
TOTAL (rd.25 la 29)	30	185512	158143

III. INVESTITII PE TERMEN SCURT			
1. Actiuni detinute la entitatile afiliate (ct.501-591)	31	0	0
2. Alte investitii pe termen scurt (ct.505+506+508-595-596-598+5113+5114)	32	1091170	0
TOTAL (rd.31+32)	33	1091170	0
IV. CASA SI CONTURI LA BANCI (ct.5112+512+531+532+541+542)			
ACTIVE CIRCULANTE - TOTAL (rd.24+30+33+34)	34	1137183	4209148
C.CHELTUIELI IN AVANS (ct.471)	35	2416029	4369421
36	0	0	0
D.DATORII: SUMELE CARE TREBUIE PLATITE INTR-O PERIOADA DE PANA LA UN AN			
1. Imprumuturi din emisiunea de obligatiuni (ct.161+1681-169)	37	0	0
2. Sume datorate institutiilor de credit (ct.1621+1622+1624+1625+1627+1682+5191+5192+5198)	38	0	0
3. Avansuri incasate in contul comenzilor (ct.419)	39	0	0
4. Datorii comerciale - furnizori (ct.401+404+408)	40	22629	20846
5. Efecte de comert de platit (ct.403+405)	41	0	0
6. Sume datorate entitatilor afiliate (ct.1661+1685+2691+451)	42	0	0
7. Sume datorate entitatilor cu interese de participare (ct.1663+1686+2692+453)	43	0	0
8. Alte datorii, inclusiv datoriile fiscale si datoriile privind asigurarile sociale (ct.1623+1626+167+1687+2693+421+423+424+426+427+4281+431+437+4381+441+4423+4428+444+446+447+4481+455+456+457+4581+462+473+509+5186+5193+5194+5195+5196+5197)	44	181521	270343
TOTAL (rd.37 la 44)	45	204150	291189
E.ACTIVE CIRCULANTE NETE/ DATORII CURENTE NETE (rd.35+36-45-62)	46	2189434	4028699
F.TOTAL ACTIVE MINUS DATORII CURENTE (rd.19+46)	47	6592083	11414652
G.DATORII: SUMELE CARE TREBUIE PLATITE INTR-O PERIOADA MAI MARE DE UN AN			
1. Imprumuturi din emisiunea de obligatiuni (ct.161+1681-169)	48	0	0
2. Sume datorate institutiilor de credit (ct.1621+1622+1624+1625+1627+1682+5191+5192+5198)	49	0	0
3. Avansuri incasate in contul comenzilor (ct.419)	50	0	0
4. Datorii comerciale - furnizori (ct.401+404+408)	51	0	0
5. Efecte de comert de platit (ct.403+405)	52	0	0
6. Sume datorate entitatilor afiliate (ct.1661+1685+2691+451)	53	0	0
7. Sume datorate entitatilor cu interese de participare (ct.1663+1686+2692+453)	54	0	0
8. Alte datorii, inclusiv datoriile fiscale si datoriile privind asigurarile sociale (ct.1623+1626+167+1687+2693+421+423+424+426+427+4281+431+437+4381+441+4423+4428+444+446+447+4481+455+456+457+4581+462+473+509+5186+5193+5194+5195+5196+5197)	55	0	0
TOTAL (rd.48 la 55)	56	0	0
H. PROVIZIOANE			
1. Provizioane pentru pensii si obligatii similare (ct.1515)	57	0	0
2. Provizioane pentru impozite (ct.1516)	58	0	0
3. Alte provizioane (ct.1511+1512+1513+1514+1518)	59	33744	20973
TOTAL (rd.57 la 59)	60	33744	20973
I. VENITURI IN AVANS			
- Subventii pentru investitii (ct.131+132+133+134+138)	61	11116	10488
- Venituri inregistrate in avans (ct.472)	62	42445	49533
TOTAL (rd.61+62)	63	53561	60021
J. CAPITAL SI REZERVE			
I. CAPITAL			
1. Capital subscris varsat (ct.1012)	64	766320	766320
2. Capital subscris nevarsat (ct.1011)	65	0	0
3. Patrimoniul regiei (ct.1015)	66	0	0
TOTAL (rd.64 la 66)	67	766320	766320
II. PRIME DE CAPITAL (ct.104)			
68	0	0	0
III. REZERVE DIN REEVALUARE (ct.105)			
69	4573182	6282958	
IV. REZERVE			
1. Rezerve legale (ct.1061)	70	153264	153264
2. Rezerve statutare sau contractuale (ct.1063)	71	0	0

3. Rezerve reprezentand surplusul realizat din rezerve din reevaluare (ct.1065)	72	0	1313337
4. Alte rezerve (ct.1068)	73	251726	330578
TOTAL (rd.70 la 73)	74	404990	1797179
Actiuni proprii (ct.109)	75	0	0
Castiguri legate de instrumentele de capitaluri proprii (ct.141)	76	0	0
Pierderi legate de instrumentele de capitaluri proprii (ct.149)	77	0	0
<b>V. PROFITUL SAU PIERDEREA REPORTAT (A)</b>			
Sold C (ct.117)	78	0	0
Sold D (ct.117)	79	0	6683
<b>VI. PROFITUL SAU PIERDEREA EXERCITIULUI FINANCIAR</b>			
Sold C (ct.121)	80	810320	2543417
Sold D (ct.121)	81	0	0
Repartizarea profitului (ct.129)	82	7589	0
CAPITALURI PROPRII - TOTAL (rd.67+68+69+74-75+76-77+78-79+80-81-82)	83	6547223	11383191
Patrimoniul public (ct.1016)	84	0	0
CAPITALURI - TOTAL (rd.83+84)	85	6547223	11383191

Administrator,

Numele si prenumele  
 MEDREA ILIE

Semnătura

Stampila unității

Intocmit,

Numele si prenumele : MIHAI AURELIA  
 Calitatea : ALTA PERSOANA IMPUTERNICITA, POTRIVIT LEGII  
 Nr.de inregistrare in organismul profesional :

Semnătura



Denumirea Indicatorului	Nr. rd.	Realizări în perioada de raportare	
		31.12.2007	31.12.2008
A	B	1	2
1.Cifra de afaceri netă (rd.02 la 05)	01	1766928	2231264
Productia vandută (ct.701+702+703+704+705+706+708)	02	1766928	2231264
Venituri din vânzarea mărfurilor (ct.707)	03	0	0
Venituri din dobanzi inregistrate de entitatile al caror obiect de activitate il constituie leasingul (ct. 766)	04	0	0
Venituri din subventii de exploatare aferente cifrei de afaceri nete (ct.7411)	05	0	0
2.Variatia stocurilor de produse finite (ct.711)	06	0	0
si a productiei in curs de executie	07	0	0
3.Productia realizata de entitate pentru scopurile sale proprii si capitalizata (ct.721+722)	08	0	0
4.Alte venituri din exploatare (ct.7417+758)	09	18153	3013168
VENITURI DIN EXPLOATARE - TOTAL (rd.01+06-07+08+09)	10	1785081	5244432
5. a) Cheltuieli cu materiile prime si materialele consumabile (ct.601+602-7412)	11	5878	9991
Alte cheltuieli materiale (ct.603+604+606+608)	12	26664	27233
b) Alte cheltuieli externe (cu energie si apa) (ct.605-7413)	13	117386	124745
c) Cheltuieli privind mărfurile (ct.607)	14	0	0
6.Cheltuieli cu personalul (rd.16+17), din care:	15	325712	449317
a) Salarii si indemnizatii (ct.641+642-7414)	16	269165	356240
b) Cheltuieli cu asigurările si protectia socială (ct.645-7415)	17	56547	93077
7. a) Ajustari de valoare privind imobilizările corporale si necorporale (rd.19-20)	18	341484	302040
a.1) Cheltuieli (ct.6811+6813)	19	341484	302040
a.2) Venituri (ct.7813)	20	0	0
b) Ajustari de valoare privind activele circulante (rd.22-23)	21	10202	5383
b.1) Cheltuieli (ct.654+6814)	22	10202	5383
b.2) Venituri (ct.754+7814)	23	0	0
8. Alte cheltuieli de exploatare (rd.25 la 28)	24	174113	510262
8.1 Cheltuieli privind prestatiile externe (ct.611+612+613+614+621+622+623+624+625+626+627+628-7416)	25	73434	109212
8.2 Cheltuieli cu alte impozite, taxe si vârsaminte asimilate (ct.635)	26	98778	98054
8.3 Cheltuieli cu despăgubiri, donatii si activele cedate (ct.658)	27	1901	302996
Cheltuieli privind dobanzile de refinantare inregistrate de entitatile al caror obiect de activitate il constituie leasingul (ct. 666)	28	0	0
Ajustări privind provizioanele (rd.30-31)	29	-9616	12590
- Cheltuieli (ct.6812)	30	33744	46334
- Venituri (ct.7812)	31	43360	33744
CHELTUIELI DE EXPLOATARE - TOTAL (rd.11 la 15 +18+21+24+29)	32	991823	1441561
PROFITUL SAU PIERDEREA DIN EXPLOATARE - Profit (rd.10-32)	33	793258	3802871
- Pierdere (rd.32-10)	34	0	0
9. Venituri din interese de participare (ct.7611+7613)	35	0	0
- din care, veniturile obtinute de la entitatile afiliate	36	0	0
10.Venituri din alte investitii si imprumuturi care fac parte din activele imobilizate (ct.763)	37	0	0
- din care, veniturile obtinute de la entitatile afiliate	38	0	0
11. Venituri din dobanzi (ct.766)	39	72610	298455
- din care, veniturile obtinute de la entitatile afiliate	40	0	0
Alte venituri financiare (ct.762+764+765+767+768)	41	220410	16861
VENITURI FINANCIARE - TOTAL (rd.35+37+39+41)	42	293020	315316
12.Ajustari de valoare privind imobilizarile financiare si a investitiilor financiare detinute ca active circulante (rd.44-45)	43	0	909553
- Cheltuieli (ct.686)	44	0	909553
- Venituri (ct.786)	45	0	0
13. Cheltuieli privind dobanzile (ct.666-7418)	46	0	0
- din care, cheltuielile in relatia cu entitatile afiliate	47	0	0
Alte cheltuieli financiare (ct.663+664+665+667+668)	48	123906	0
CHELTUIELI FINANCIARE - TOTAL (rd.43+46+48)	49	123906	909553
PROFITUL SAU PIERDEREA FINANCIAR(A) - Profit (rd.42-49)	50	169114	0
- Pierdere (rd.49-42)	51	0	594237

14. PROFITUL SAU PIERDEREA CURENT(A)	- Profit (rd.10+42-32-49)	52	962372	3208634
	- Pierdere (rd.32+49-10-42)	53	0	0
15. Venituri extraordinare (ct.771)		54	0	0
16. Cheltuieli extraordinare (ct.671)		55	0	0
17. PROFITUL SAU PIERDEREA DIN ACTIVITATEA EXTRAORDINARA	- Profit (rd.54-55)	56	0	0
	- Pierdere (rd.55-54)	57	0	0
VENITURI TOTALE (rd.10+42+54)		58	2078101	5559748
CHELTUIELI TOTALE (rd.32+49+55)		59	1115729	2351114
PROFITUL SAU PIERDERA BRUTA	- Profit (rd.58-59)	60	962372	3208634
	- Pierdere (rd.59-58)	61	0	0
18. Impozitul pe profit (ct.691)		62	152052	665217
19. Alte impozite ne reprezentate la elementele de mai sus (ct. 698)		63	0	0
20. PROFITUL SAU PIERDERA NET(A) A EXERCITIULUI FINANCIAR	- Profit (rd.60-61-62-63)	64	810320	2543417
	- Pierdere (rd.61+62+63-60)	65	0	0

## Administrator,

Numele si prenumele :

MEDREA ILIE

Semnătura

Stampila unității

## Intocmit,

Numele si prenumele :

MIHAI AURELIA

Calitatea :

ALTA PERSOANA IMPUTERNICITA, POTRIVIT LEGII

Nr.de inregistrare in organismul profesional :

Semnătura



I. Date privind rezultatul înregistrat	Nr. rd.	Nr. unități	Sume
Unități care au înregistrat profit	01	1	2543417
Unități care au înregistrat pierdere	02	0	0

II. Date privind plățile restante	Nr. rd.	Total col. 2+3, din care:	Pentru activitatea curentă	Pentru activitatea de investiții
A	B	1	2	3
Plăți restante - total (rd.04+08+14 la 18 +22), din care:	03	0	0	0
Furnizori restanți - total (rd.05 la 07), din care:	04	0	0	0
- peste 30 de zile	05	0	0	0
- peste 90 de zile	06	0	0	0
- peste 1 an	07	0	0	0
Obligații restante față de bugetul asigurărilor sociale - total (rd.09 la 13), din care:	08	0	0	0
- contribuții pentru asigurări sociale de stat datorate de angajați, salariați și alte persoane asimilate	09	0	0	0
- contribuții pentru fondul asigurărilor sociale de sănătate	10	0	0	0
- contribuția pentru pensia suplimentară	11	0	0	0
- contribuții pentru bugetul asigurărilor pentru somaj	12	0	0	0
- alte datorii sociale	13	0	0	0
Obligații restante față de bugetele fondurilor speciale și alte fonduri	14	0	0	0
Obligații restante față de alți creditori	15	0	0	0
Impozite și taxe neplătite la termenul stabilit la bugetul de stat	16	0	0	0
Impozite și taxe neplătite la termenul stabilit la bugetele locale	17	0	0	0
Credite bancare nerambursate la scadență - total (rd.19 la 21)	18	0	0	0
- restante după 30 zile	19	0	0	0
- restante după 90 zile	20	0	0	0
- restante după 1 an	21	0	0	0
Dobânzi restante	22	0	0	0

III. Numărul mediu de salariați	Nr. rd.	31.12.2007	31.12.2008
Numărul mediu de salariați	23	7	8

IV. Plăți de dobânzi și redevențe	Nr. rd.	Sume (lei)
Venituri brute din dobânzi plătite de persoanele juridice române către persoanele fizice nerezidente din statele membre ale Uniunii Europene, din care:	24	0
- impozitul datorat la bugetul de stat	25	0
Venituri brute din dobânzi plătite de persoanele juridice române către persoanele juridice afiliate *) nerezidente din statele membre ale Uniunii Europene, din care:	26	0
- impozitul datorat la bugetul de stat	27	0
Venituri din redevențe plătite de persoanele juridice române către persoane juridice afiliate *) nerezidente din statele membre ale Uniunii Europene, din care:	28	0
- impozitul datorat la bugetul de stat	29	0

V. Tichete de masă	Nr. rd.	Sume (lei)
Contravaloarea tichetelor de masă acordate salariaților	30	11587

VI. Cheltuieli de inovare **)	Nr. rd.	31.12.2007	31.12.2008
- chelt.de inovare finalizate în cursul perioadei	31	0	0
- chelt.de inovare în curs de finalizare în cursul perioadei	32	0	0
- chelt.de inovare abandonate în cursul perioadei	33	0	0

Administrator,

Numele și prenumele: MEDREA ILIE

Semnătura

Stampila unității

Intocmit,

Numele și prenumele: MIHAI AURELIA

Calitatea: ALTA PERSOANA IMPUTERNICITA, POTRIVIT LEGII

Nr.de înregistrare în organismul profesional:

Semnătura



## SITUATIA ACTIVELOR IMOBILIZATE

Formularul 40 - pagina 1

- lei -

Elemente de imobilizari	Nr. rd.	Valori brute				Sold final (col.5=1+2-3)
		Sold Initial	Cresteri	Reduceri		
				Total	Din care: dezmembrari si casari	
A	B	1	2	3	4	5
<b>Imobilizari necorporale</b>						
Cheltuieli de constituire si cheltuieli de dezvoltare	01	0	0	0	X	0
Alte imobilizari	02	0	2678	0	X	2678
Avansuri si imobilizari necorporale in curs	03	0	0	0	X	0
TOTAL (rd.01 la 03)	04	0	2678	0	X	2678
<b>Imobilizari corporale</b>						
Terenuri	05	215548	0	85481	X	130067
Constructii	06	5120758	3152839	1574976	0	6698621
Instalatii tehnice si masini	07	308735	5642	12768	0	301609
Alte instalatii, utilaje si mobilier	08	37978	0	37978	0	0
Avansuri si imobilizari corporale in curs	09	0	141077	0	X	141077
TOTAL (rd.05 la 09)	10	5683019	3299558	1711203	0	7271374
<b>Imobilizari financiare</b>	11	1020	1259409	0	X	1260429
<b>ACTIVE IMOBILIZATE - TOTAL (rd.04+10+11)</b>	12	5684039	4561645	1711203	0	8534481

## SITUATIA AMORTIZARII ACTIVELOR IMOBILIZATE

- lei -

Elemente de imobilizari	Nr. rd.	Sold Initial	Amortizare In cursul anului	Amortizare aferenta imobilizarilor scoase din evidenta	Amortizare la sfarsitul anului (col.9=6+7-8)
A	B	6	7	8	9
<b>Imobilizari necorporale</b>					
Cheltuieli de constituire si cheltuieli de dezvoltare	13	0	0	0	0
Alte imobilizari	14	0	223	0	223
TOTAL (rd.13+14)	15	0	223	0	223
<b>Imobilizari corporale</b>					
Terenuri	16	0	0	0	0
Constructii	17	995205	284368	1279573	0
Instalatii tehnice si masini	18	230326	15945	7520	238751
Alte instalatii, utilaje si mobilier	19	35859	1504	37363	0
TOTAL (rd.16 la 19)	20	1261390	301817	1324456	238751
<b>AMORTIZARI - TOTAL (rd.15+20)</b>	21	1261390	302040	1324456	238974

## SITUATIA PROVIZIOANELOR PENTRU DEPRECIERE

Formularul 40 - pagina 2

- lei -

Elemente de imobilizari	Nr. rd.	Sold initial	Provizioane constituite in cursul anului	Provizioane reluate la venituri	Sold final (col.13=10+11-12)
A	B	10	11	12	13
<b>Imobilizari necorporale</b>					
Cheltuieli de constituire si cheltuieli de dezvoltare	22	0	0	0	0
Alte imobilizari	23	0	0	0	0
Avansuri si imobilizari necorporale in curs	24	0	0	0	0
TOTAL (rd.22 la 24)	25	0	0	0	0
<b>Imobilizari corporale</b>					
Terenuri	26	0	0	0	0
Constructii	27	0	0	0	0
Instalatii tehnice si masini	28	0	0	0	0
Alte instalatii, utilaje si mobilier	29	0	0	0	0
Avansuri si imobilizari corporale in curs	30	0	0	0	0
TOTAL (rd.26 la 30)	31	0	0	0	0
<b>Imobilizari financiare</b>	32	0	909554	0	909554
<b>PROVIZIOANE PENTRU DEPRECIERE - TOTAL (rd.25+31+32)</b>	33	0	909554	0	909554

Administrator,

Numele si prenumele :

MEDREA ILIE

Intocmit,

Numele si prenumele :

MIHAI AURELIA

Calitatea :

ALTA PERSOANA IMPUTERNICITA, POTRIVIT LEGII

Nr.de inregistrare in organismul profesional :

Semnătura

Semnătura

Stampila unității



**NOTE EXPLICATIVE**  
la situatiile financiare anuale simplificate pt anul 2008  
**Nota 1. ACTIVE IMOBILIZATE**

Elemente de active	Valoarea bruta				LEI Amortizarea			
	Sold la 01 ianuarie	Cresteri	Reduceri	Sold la 31 dec.	Sold la 01 ianuarie	În curs an	Af imob. scoase din evd.	Sold la 31 dec.
0	1	2	3	4=1+2-3	5	6	7	8=5+6-7
<b>20 IMOBILIZARI NECORPORALE</b>		2678		2678		223		223
201 Cheltuieli constituire								
203 Cheltuieli dezvoltare								
205 Concesiuni brevete licente		2678		2678		223		223
207 Fond comercial								
208 Alte imobilizari necorporale								
<b>21 IMOBILIZARI CORPORALE</b>	5683019	3299558	1711203	7130297	1261390	301817	1324456	238751
211 Terenuri	215548		85481	130067				
212 Constructii	5120758	3152839	1574976	6698621	995205	284368	1279573	
213 Inst.teh.mj.transp.animale,plante	308735	5642	12768	301609	230326	15945	7520	238751
214 Mobilier ap. birotica	37978		37978		35859	1504	37363	
<b>23 IMOBILIZARI IN CURS</b>		141077		141077				
231 Imobilizari corporale in curs		141077		141077				
232 Avans acord.pt imobiliz in curs								
233 Imobiliz necorporale in curs								
234 Avans imobiliz necorporale								
<b>26 IMOBILIZARI FINANCIARE</b>	1020	1259409		1260429				
267 Creante imobilizate	1020	1259409		1260429				
<b>TOTAL</b>	<b>5684039</b>	<b>4561645</b>	<b>1711203</b>	<b>8534481</b>	<b>1261390</b>	<b>302040</b>	<b>1324456</b>	<b>238974</b>

Amortizarea aferentă imobilizărilor corporale se calculează liniar prin aplicarea cotelor de amortizare asupra valorii de intrare conform Lg.15/1994 cu modificările ulterioare

**Nota 2. Provizioane pentru riscuri si cheltuieli**

Denumirea provizionului	Sold la 01 ianuarie	Transferuri		Sold la 31 decembrie
		In Cont	Din Cont	
0	1	2	3	4=1+2-3
Alte provizioane	33.744	20.973	33.744	20.973
<b>TOTAL</b>	<b>33.744</b>	<b>20.973</b>	<b>33.744</b>	<b>20.973</b>

C.A.propune A.G.A.participarea la profit a salariatilor în sumă de 20.973 lei, pentru care s-a constituit un provizion pentru riscuri si cheltuieli.

**Nota 3. Repartizarea profitului**

Destinatia	Lei			
				Suma
Profit net de repartizat:				2.543.416
- Rezerva legala				
- Acoperirea pierderii contabile				6.682
- Dividende				
- Alte repartizari – fond dezvoltare				
Profit nerepartizat:				2.536.734

A.G.A.din data de 25.03.2009 va hotără destinația profitului nerepartizat în sumă de 2.536.734 lei.

## Nota 4. ANALIZA REZULTATULUI DE EXPLOATARE

Indicatorul			Exercitiul precedent	Exercitiul curent
0			1	2
1. Cifra de afaceri			1.766.928	2.231.264
2. Costul bunurilor vandute si serv prest (3+4+5)				
3. Cheltuielile activitati de baza			991.823	1.441.561
4. Cheltuielile activitatilor auxiliare				
5. Cheltuieli indirect de productie				
6. Rezultatul brut aferent cifrei de afaceri nete			775.105	789.703
7. Cheltuieli de desfacere				
8. Cheltuieli generale de administrare				
9. Venituri din variatia stocurilor				
10. Alte venituri de exploatare			18.153	3.013.168
11. Rezultatul de exploatare (6-7- 8+9+10)			793.258	3.802.871

## Nota 5. SITUATIA CREANTELOR SI DATORIILOR

Creante	Sold la 31 decembrie (2+3)	Termen de lichidare	
		Sub un an	Peste un an
0	1	2	3
Total din care:	280.497	280.497	
- Furnizori debitori			
- Clienti	279.280	279.280	
- Impozit / Profit			
- TVA de recuperate			
- Altele	1.217	1.217	
Datorii			
0			
Total din care:	291.189	291.189	
- Furnizori	20.846	20.846	
- Clienti Creditori			
- Impozit dividende			
- Fonduri speciale			
- Conturi curente			
- Dividende de plata	14.734	14.734	
- Ajustări pt.deprecieri			
- Credit leasing			
- Dobanda			
- TVA	26.315	26.315	
- Impozit Profit / Venit	76.502	76.502	
- Credit pe termen scurt			
- Garantii pt. chirii	118.407	118.407	
- Dobanda leasing			
- Altele	34.385	34.385	

De mentionat faptul că s-au constituit provizioane pentru clienti incerti si in litigiu in sumă de 25.361,05 lei, suportate pe cheltuielile anului 2008 iar la 31.12.2008 provizioanele pentru clienti incerti si în litigiu sunt în sumă totală de 122.354,27 lei.

Facturile către clienti au fost întocmite in baza contractelor încheiate cu chirasii.

Societatea înregistrează datorii curente aferente lunii decembrie 2008 cu termen de plată in exercitiul financiar 2009 si au fost respectate termenele de plată pentru obligatiile bugetare.

La 31.12.2008 nu se înregistrează datorii restante.

#### Nota 6. PRINCIPII, POLITICI SI METODE DE CONTABILE

Prezentarea situatiilor financiare la 2008 s-a efectuat in conformitate cu Ordinul 1752/2005 cu modificările ulterioare.

Pe parcursul anului 2008 nu s-au modificat principiile contabile si metodele de evaluare.

Societatea a efectuat ajustări ale elementelor de activ si pasiv in valoare de 25.361,05 lei reprezentând provizioane pentru clienti incerti si in litigiu pentru cheltuieli ulterioare de 33.744 lei si ajustări pentru pierderi de valoare a altor investitii în sumă de 909.553,68 lei.

Elementele de activ si pasiv sunt evidentiata in moneda natională.

Societatea nu are angajamente acordate sau primite.

#### Nota 7. PARTICIPATII SI SURSE DE FINANTARE

	lei
Capital social subscris si vărsat	766.320
Obligatiuni emise	

#### STRUCTURA ACTIONARIATULUI;

La data de 10.07.2008, structura actionariatului conform ultimului extras emis de Depozitarul central se prezintă astfel:

NUMELE	NUMAR ACTIUNI	PROCENT
S.I.F. TRANSILVANIA	184.770	60,28
BROADHURST INVESTMENTS LIMITED	31.622	10,32
S.I.F. OLTENIA	31.539	10,29
Pers.fizice	51.594	16,83
Pers.juridice	7.003	2,28
TOTAL	306.528	100,00

S.C.Gastronom S.A. detine investitii pe termen scurt in sumă de 1.259.408,78 lei cu următoarea structură:

Biofarm	278.940	S.I.F.1	63.922
S.N.P.	165.736	S.I.F.2	10.000
B-ca Transilvania	614.557	S.I.F.5	107.767
Rompetrol Rafinare	300.000	B.R.D.	2.150
Socep C-ta	66.356		

Întrucât pretul mediu la data de 23.12.2008 a fost mai mic decât pretul de cumpărare si a evolutiei negative pe piata de capital S.C.Gastronom S.A. a constituit la data de 31.12.2008 Ajustări pentru pierderi de valoare a altor investitii în sumă de 909.553,68 lei.

## Nota 8. INFORMATII PRIVIND SALARIATI ADMINISTRATORII SI DIRECTORII

	lei
Salarizarea directorilor si administratorilor	160.957
Salariul din care:	183.696
- Numarul mediu aferent exercitiului financiar	7
- Numarul mediu contabil	2
- Tesa	5
- Salarii aferente exercitiului financiar	344.653
Cheltuieli cu asigurarile sociale din care:	89.544
- C.A.S.	66.617
- C.A.S. de sanatate	18.841
- Somaj	2.274

Salarizarea personalului se efectuează în baza contractelor individuale de muncă.  
Nu s-au acordat avansuri spre decontare nejustificate sau credite către angajații societății sau administratorilor săi.

Numărul mediu de salariați aferent exercitiului financiar 2008 este de 7, pentru care s-a întocmit Registrul de evidență a salariaților.

Lunar se întocmesc state de plată și se depun declarații fiscale la instituțiile statului conform legislației în vigoare.

## Nota 9. INDICATORI ECONOMICI-FINANCIARI

	Lei
1. Indicatori de lichiditate	Procenti
a. Lichiditatea curentă = Active curente / datorii curente	15,01
- Active curente = 4.369.421	
- Datorii curente = 291.189	
b. Lichiditatea imediată = (active curente - stocuri) / datorii curente	14,99
- Stocuri = 2.130	
2. Indicatori de risc	
a. Gradul de îndatorare = capital împrumutat / capital propriu x 100	
- Capitalul împrumutat = 0	
- Capitalul propriu = 11.383.191	
b. Acoperirea dobânzilor = profit brut / cheltuieli cu dobânda	
- Profit brut (înaintea plății dobânzii și impozitului pe profit)	
- Cheltuieli cu dobânda = 0	
3. Indicatori de activitate	
a. Viteza de rotație a stocurilor = costul vânzărilor / stocul mediu	
- Costul vânzărilor	
- Stocul mediu	
b. Zile de stocare = stocul mediu / costul vânzărilor x 365	
c. Viteza de rotație a debitelor - client = soldul mediu client / cifra afaceri x 365	26,00
- Sold mediu clienți = 258.143	
- Cifra afaceri = 2.231.264	
d. Viteza de rotație a creditelor - furnizor = sold mediu furnizor / achiziții de bunuri x 365	28,00
- Sold mediu furnizori = 20.846	
- Achiziții de bunuri și servicii = 271.181	

e.	Viteza de rotatie a activului imobilizat = cifra de afaceri / active imobilizate	0,30
-	Active imobilizate = 7.385.953	
f.	Viteza de rotatie a activelor totale = cifra de afaceri / total active	
-	Total active = 11.755.374	0,19
4.	Indicatori de profitabilitate	
a.	Rentabilitatea capitalului angajat – profit brut / capitalul angajat	
-	Capital angajat (capital propriu si datorii pe termen lung)	
b.	Marja bruta din vanzari = profit brut din vanzari / cifra de afaceri	1,70
-	Profitul brut din vanzari = 3.802.871	

## NOTA 10. ALTE INFORMATII

S.C.Gastronom are ca activitate de bază inchirierea si subinchirierea bunurilor proprii,cod CAEN 6820.

Datele prezentate în notele explicative sunt exprimate în moneda națională .

Impozitul pe profit în sumă de 665.676 lei aferent activității curente coecide cu impozitul declarat.

Cifra de afaceri înregistrată la 31.12.2008 în valoare de 2.231.264 lei a fost realizată în principal din activitatea de închiriere a activelor societatii. De precizat că societatea participă la contractele de închiriere cu obiecte de inventar în valoare de 35.193,69 lei; mijloace fixe de natura obiectelor de inventar în sumă de 3.358,72 lei si mijloace fixe-preponderent constructii-în valoare de 6.761.480 lei.

ADMINISTRATOR,  
Ilie Medrea



SEF COMPARTIMENT FINANCIAR,  
Aurelia Mihai

**BUGETUL DE VENITURI SI CHELTUIELI,PREVEDERI,  
PROPUNERI pe anul 2009**

Nr. crt.	Indicatori	Total an 2009	Tr.I	Tr.II	Tr.III	Tr.IV
<b>I</b>	<b>Venituri totale</b>	2.423.000	605.750	605.750	605.750	605.750
	Venituri din exploatare	2.091.000	522.750	522.750	522.750	522.750
	Venituri din utilitati	161.027	40.258	40.257	40.256	40.256
	Venituri financiare	150.000	37.500	37.500	37.500	37.500
	Venituri din provizioane	20.973	5.242	5.243	5.244	5.244
<b>II</b>	<b>Cheltuieli totale</b>	1.548.826	387.206	387.206	387.207	387.207
	Chelt. pentru exploatare	1.548.826	387.206	387.206	387.207	387.207
	Amortizare	604.500	151.125	151.125	151.125	151.125
	Impozite si taxe locale	129.830	32.457	32.457	32.458	32.458
	Asigurarii clădiri	7.103	1.775	1.775	1.776	1.776
	Chelt. protocol, reclamă, publicitate	8.500	2.125	2.125	2.125	2.125
	Cheltuieli priv. utilități	185.150	46.287	46.287	46.288	46.288
	Chelt.transport,deplasări transport	4.500	1.125	1.125	1.125	1.125
	Cheltuieli cu Depozitarul Central	800	200	200	200	200
	Comisioane bancare	3.200	800	800	800	800
	Cheltuieli cu întreținerea si repararea spatiilor	100.120	25.030	25.030	25.030	25.030
	Materiale consumabile	8.300	2.075	2.075	2.075	2.075
	Obiecte inventar	1.600	400	400	400	400
	Comisioane acordate agentilor imobiliare	12.500	3.125	3.125	3.125	3.125
	Consum carburanti	750	188	188	187	187
	Chelt. personal din care:	461.000	115.250	115.250	115.250	115.250
	-salarii brute	370.200	92.550	92.550	92.550	92.550
	-asig. si protectie soc.	90.800	22.700	22.700	22.700	22.700
	Provizioane constituite	20.973	5.244	5.244	5.243	5.243
<b>III</b>	<b>PROFIT/PIERDERE BRUT</b>	874.174	218.544	218.544	218.543	218.543
	IMPOZIT PROFIT	139.868	34.967	34.967	34.967	34.967
<b>IV</b>	<b>PROFIT / PIERDERE NET</b>	734.306	183.577	183.577	183.576	183.576

Întocmit,  
Sef birou contabilitate  
Aurelia Mihai

*Aurelia Mihai*

**BUGETUL DE VENITURI SI CHELTUIELI REALIZAT LA 31.12.2008 SI  
PROPUNERE B.V.C. 2009**

Nr. crt.	Indicatori	Total an prevederi 2008	Total an realizări 2008	%	Realizări la 31.12.2008 fără vânzare de activ	Propuneri bvc 2009
I.	<b>VENITURI TOTALE</b>	2.300.000	5.593.493	243,18	2.581.315	2.423.000
	Venituri din investitii pe termen scurt cedate	150.000	-	-	-	-
1	Venituri din expl.	1.965.000	2.224.934	113,21	2.224.934	2.091.000
	Alte venituri	100.000	3.012.178	3.012,00	-	161.027
2	Venituri financiare	85.000	322.637	379,57	322.637	150.000
	Venituri din provizioane	-	33.744	-	33.744	20.973
II.	<b>CHELTUIELI TOTALE</b>	1.245.000	2.384.859	191,55	2.119.317	1.548.826
1	Chelt.ptr.exploatare	1.245.000	2.384.859	191,55	2.119.317	1.548.826
a)	CHELT.MATERIALE	200.000	173.556	86,77	170.690	131.770
b)	*chelt.personal din care:	365.800	415.572	113,60	415.572	461.000
	- salarii brute	290.500	329.753	-	329.753	370.200
	- asig.si protectie soc.	75.300	85.819	-	85.819	90.800
c)	Amortizare	390.000	301.817	77,38	301.817	604.500
d)	Impozite si taxe locale	105.000	98.054	93,38	98.054	129.830
e)	Asigurări clădiri	7.200	4.522	62,80	4.522	7.103
f)	Chelt.protocol, reclamă, publicitate	12.000	4.773	39,77	4.773	8.500
2	Cheltuieli priv.utilități	165.000	134.010	81,21	134.010	185.150
	Cheltuieli priv. imobil. financiare cedate	-	265.542	-	-	-
	Dif. din reevaluare	-	31.125	-	31.125	-
3	Ajustări + Provizioane	-	955.888	-	955.888	20.973
4	Rezerve legale	-	-	-	-	-
	<b>PROFIT/ PIERDERE BRUT</b>	1.055.000	3.208.634	304,13	461.998	874.174
	<b>IMPOZIT PROFIT</b>	168.800	665.217	-	73.920	139.868
	<b>PROFIT / PIERDERE NET</b>	886.200	2.543.417	287,00	388.078	734.306

Ajustării ptr. pierderii de valoare a altor investitii = 909.553,68 lei

Cienti incerti si în litigii = 25.361,05 lei

Fond de participare salariatii la profit = 20.973 lei

**Întocmit,  
Sef birou contabilitate  
Mihai Aurelia**

*Mihai Aurelia*

S.C.GASTRONOM S.A. BUZAU

**PROPUNERI PENTRU REPARTIZAREA  
PROFITULUI NET  
la data de 31.12.2008**

Profit net	2.543.416,69 lei
Profitul sau pierderea raportat(ă)	6.682,70 lei
Profit de repartizat	<hr/> 2.536.733,99 lei

Surse de finantare	634.183,49 lei
Dividende de distribuit 75%	1.902.550,50 lei

Dividend brut pe actiune	6,2067 lei
--------------------------	------------

CONSILIU DE ADMINISTRATIE

Medrea Ilie	-presedinte
Rădulescu Sorin	-membru
Dogaru Elena	-membru
Popescu Cristinel	-membru
Matei Christian	-membru







**S.C.GASTRONOM S.A.**  
**BUZAU**

**PROGRAM DE INVESTITII**  
**propus pentru anul 2009**

În anul 2009 Consiliul de Administratie al S.C.Gastronom S.A. își propune realizarea următoarelor obiective de investitii si reparatii :

-Reabilitare clădire Restaurant Parcul Trandafirilor-Crâng .....	300.000 lei
-Diverse reparatii la activele societății.....	100.000 lei
-Achizitionarea unui autoturism.....	30.000 lei
-Dotări diverse.....	20.000 lei
<b>TOTAL .....</b>	<b>450.000 lei</b>

**Consiliul de administratie**

<b>MEDREA ILIE</b>	<b>-presedinte</b>	
<b>DOGARU ELENA</b>	<b>-membru</b>	
<b>RADULESCU SORIN</b>	<b>-membru</b>	
<b>POPESCU CRISTINEL</b>	<b>-membru</b>	
<b>MATEI CHRISTIAN</b>	<b>-membru</b>	



## SITUATIA MODIFICARILOR CAPITALULUI PROPRIU

la data de 31.12.2008

Denumirea elementului	Sold la începutul exerc.	Cresteri	Reduceri	Sold la sfârșitul exercitiului
Capital subscris	766.320	-	-	766.320
Rezerve din reevaluare	4.573.182	3.152.839	1.443.063	6.282.958
Rezerve reprezentând surplusul realizat din rezerve din reevaluare	-	1.313.337	-	1.313.337
Rezerve legale	153.264	-	-	153.264
Alte rezerve	251.726	78.852	-	330.578
Profit nerepartizat	-	6.683	-	6.683
Profit sau pierdere sold C	810.320	2.543.417	810.320	2.543.417
Repartizarea profitului	7.589	-	7.589	-
Total capitaluri proprii	6.547.223	7.081.762	2.245.794	11.383.191

ADMINISTRATOR,  
Medrea Ilie

SEF BIROU CONTABILITATE,  
Mihai Aurelia



**S.C.GASTRONOM S.A.BUZAU**

**SITUATIA FLUXURILOR DE TREZORERIE  
LA DATA DE 31.12.2008**

<b><u>FLUXURI DE NUMERAR DIN ACTIVITATEA DE EXPLOATARE</u></b>	
+ Profit net înainte de impozitare si elemente extraordinare	2.543.417
Ajustări pentru:	
+ Elemente nemonetare	-500.691
+ Amortizare	302.040
+ Alte elemente nemonetare	-802.731
- Câstig din diferente de curs	
- Venituri din investitii	2.746.729
+ Cheltuieli cu dobânzile	
= <b>Profitul din exploatare înainte de modificările capitalului circulant</b>	<b>-704.003</b>
- Variatia creantelor comerciale si de altă natură	-26.099
- Variatia stocurilor	-34
+ Variatia furnizorilor si clientilor creditor	-1.783
- Variatia altor elementelor de activ	-1.066.133
+ Variatia altor elemente de pasiv	706.223
= <b>Numerar general din activitatea de exploatare</b>	<b>1.092.703</b>
- Impozit pe profit vărsat	623.712
+ Câstig din diferente de curs	
- Dobânzi plătite	
= <b>Numerar net din activitatea de exploatare ( A)</b>	<b>468.991</b>
 <b><u>FLUXURI DE NUMERAR DIN ACTIVITATEA DE INVESTITII</u></b>	
- Achizitii de terenuri si mijloace fixe	143.755
+ Venituri din investitii	2.746.729
= <b>Numerar net folosit în activitatea de investitii (B)</b>	<b>2.602.974</b>
 <b><u>FLUXURI DE NUMERAR DIN ACTIVITATEA DE FINANTARE</u></b>	
= <b>Numerar net folosit în activitatea de finantare (C)</b>	
 <b><u>CRESTEREA NETA DE NUMERAR SI ECHIVALENTE DE NUMERAR (A+B+C)</u></b>	
	<b>3.071.965</b>
+ <b>NUMERAR SI ECHIVALENTE DE NUMERAR LA ÎNCEPUTUL PERIOADEI</b>	<b>1.137.183</b>
+ <b>NUMERAR SI ECHIVALENTE DE NUMERAR LA SFARSITUL PERIOADEI</b>	<b>4.209.148</b>

Administrator,  
Ilie Medrea

Sef birou contabilitate,  
Aurelia Mihai



S.C. GASTRONOM S.A. BUZAU  
R.C. J10/60/1991; C.U.I. R 1154474  
Capital social: 766 320 RON  
Tel./Fax 0238-710 196  
INTRARE/IESIRE Nr. 221  
Zi. 18 Luna 03 An 2009

# RAPORT DE AUDIT FINANCIAR

SC GASTRONOM SA  
BUZAU

Situatii financiare 2008

**RAPORTUL AUDITORILOR  
CATRE ACTIONARIII SC GASTRONOM SA BUZAU**

Am auditat bilantul contabil al SC GASTRONOM SA Buzau (denumita in continuare Compania) intocmit la 31 decembrie 2008, Contul de profit si pierdere, Situatiile fluxurilor de numerar si Situatiile modificarilor capitalurilor proprii pentru exercitiul financiar incheiat la aceasta data alaturate, exprimate in lei. Situatiile financiare auditate sunt responsabilitatea conducerii Companiei. Responsabilitatea noastra este sa exprimam o opinie asupra acestor situatii financiare pe baza auditului efectuat.

Am realizat auditul in conformitate cu Standardele de Audit emise de Camera Auditorilor din Romania, care sunt bazate pe Standardele Internationale de Audit si in consecinta am utilizat teste ale inregistrarilor contabile si alte proceduri de audit, asa cum am considerat necesar in circumstantele respective. Standardele de audit mentionate impun planificarea si derularea auditului astfel incat sa fie obtinut un nivel de asigurare rezonabil cu privire la lipsa erorilor semnificative in situatiile financiare auditate. Auditul consta in examinarea, pe baza de sondaje, a elementelor probante care sa justifice sumele si informatiile continute in situatiile financiare. Auditul situatiilor financiare presupune, deasemenea, evaluarea principiilor contabile folosite, precum si examinarea prezentarii de ansamblu a acestora. Consideram ca auditul efectuat furnizeaza o baza rezonabila exprimarii opiniei noastre.


*In concordanta cu prevederile art.265, alin.1, lit.e) din OMFP nr.1752/2005 cu modificarile si completarile ulterioare, am analizat Raportul administratorilor atasat situatiilor financiare la 31.12.2008. In acest raport noi nu am identificat informatii care sa fie in mod semnificativ in neconcordanta cu informatiile prezentate in situatiile financiare ale companiei la data de 31.12.2008.*

*In opinia noastra, situatiile financiare ale SC GASTRONOM SA Buzau incheiate la 31.12.2008 au fost intocmite de o maniera adecvata in toate aspectele semnificative, in conformitate cu OMFP nr.1752/2005 pentru aprobarea reglementarilor contabile conforme cu directivele europene, cu modificarile ulterioare.*

Buzau, 18 martie 2008

Auditor financiar,  
SC CONTEXPERT SRL

Director,  
FLORINA IOAN



## NOTE ASUPRA SITUATIILOR FINANCIARE

### NOTA 1. IMOBILIZARI SI AMORTISMENTE

Imobilizarile si deprecierea au evoluat in cursul anului 2008 astfel:

Nr. crt	Specificatie	Valori brute la 01.01.2008	Intrari	Iesiri	Valori brute la 31.12.2008
1.	Imobilizari necorporale		2678		2678
2.	Imobilizari corporale	5683019	3299558	1711203	7271374
3.	Imobilizari financiare	1020	1259409		1260429
4.	T O T A L	5684039	4561645	1711203	8534481
5.	Deprecieri (amortismente si provizioane)	1261390	302040	1324456	238974

Activele imobilizate au crescut in cursul anului 2008 in valoare bruta cu 4561645 lei in principal prin reevaluarea constructiilor (3152839 lei), reconsiderarea investitiilor pe termen scurt ca fiind investitii financiare pe termen lung ( 1259409 lei), precum si investitii in curs efectuate la Parcul Trandafirilor in suma de 141077 lei. Au fost inregistrate iesiri in suma de 1711203 lei reprezentand in principal valoarea de inregistrare a activului vandut SC Modern Shoes SA (351190 lei) si anularea amortizarii cladirilor reevaluate (1190898 lei).

Deprecierile inregistrate au fost in suma de 302040 lei.

Investitiile financiare la valoarea lor de achizitie sunt in suma de 1259409 lei pentru care a fost constituit un provizion in suma de 909554 lei in vederea inregistrarii acestora in situatiile financiare anuale la nivelul valorii juste a acestora de 349855 lei.

Valoarea justa a activelor imobilizate inregistrata in situatiile financiare auditate devine 7385953 lei.

### NOTA 2. PROVIZIOANE PENTRU RISURI SI CHELTUIELI

La data de 31 decembrie 2008 au fost constituite provizioane pentru riscuri si cheltuieli in suma de 20973 lei pentru cheltuieli salariale..

### NOTA 3. REPARTIZAREA PROFITULUI

Destinatia	Suma
Profit net de repartizat:	2543417
- Pierdere precedenta	6683
- Profit nerepartizat	2536734

**NOTA 4. ANALIZA REZULTATULUI DIN EXPLOATARE**

<b>INDICATORUL</b>	<b>31.12.2007</b>	<b>3.12.2008</b>
<b>1. Cifra de afaceri neta</b>	1766928	2231264
<b>2. Costul bunurilor vandute si al serviciilor prestate (3+4+5)</b>		
3. Cheltuielile activitatii de baza	991823	1441561
4. Cheltuielile activitatii auxiliare		
5. Cheltuielile indirecte de productie		
<b>6. Rezultatul brut aferent cifrei de afaceri nete (1-2)</b>	<b>775105</b>	<b>789703</b>
7. Cheltuielile de desfacere		
8. Cheltuielile generale de desfacere	18153	3013168
9. Alte venituri din exploatare	793258	3802871
<b>10. Rezultatul din exploatare (6-7-8+9)</b>		

**NOTA 5. SITUATIA CREANTELOR SI DATORIILOR****CREANTE**

<b>Descriere</b>	<b>31 decembrie 2008</b>	<b>Lichiditate</b>	
		<b>sub un an</b>	<b>peste un an</b>
Creante comerciale	279280	279280	
Alte creante	1217	1217	
<b>Total</b>	<b>280497</b>	<b>280497</b>	

Precizam ca societatea a constituit provizioane pentru creante comerciale, respectiv pentru clienti aflati in litigiu si/sau rai platnici in suma de 122354 lei astfel incat valoarea neta a creantelor prezentata in bilant este de 158143 lei.

**DATORII**

<b>Descriere</b>	<b>31 decembrie 2008</b>	<b>Exigibilitate</b>	
		<b>Sub un an</b>	<b>Peste un an</b>
Datorii comerciale	20846	20846	
Dividende de plata	14734	14734	
TVA	26315	26315	
Impozit pe profit	76502	76502	
Garantii pentru chirii	118407	118407	
Alte datorii	34385	34385	
<b>Total</b>	<b>291189</b>	<b>291189</b>	

## **NOTA 6. CONCEPTE DE BAZA, POLITICI SI METODE CONTABILE**

### **6.1 CONCEPTE DE BAZA**

#### ***Contabilitatea de angajament***

Situatiile financiare sunt elaborate conform contabilitatii de angajament. Astfel, efectele tranzactiilor si ale altor evenimente sunt recunoscute atunci cand tranzactiile si evenimentele se produc (si nu pe masura ce numerarul sau echivalentul sau este incasat sau platit) si sunt inregistrate in evidentele contabile si raportate in situatiile financiare ale perioadei aferente.

#### ***Principiul continuitatii activitatii***

Situatiile financiare sunt elaborate pornindu-se de la prezumtia ca societatea isi va continua activitatea si in viitorul previzibil. Societatea nu are intentia si nici nevoia de a-si lichida sau de a-si reduce in mod semnificativ activitatea.

### **6.2 POLITICI SI METODE CONTABILE**

#### **6.2.1 Bazele intocmirii situatiilor financiare**

Situatiile financiare auditate prezinta informatiile privind activitatea desfasurata de societate in cursul anului 2008 si situatia financiara a acesteia la 31.12.2008 in conformitate cu OMFP nr.1752/2005 cu modificarile si completarile ulterioare. Situatiile financiare sunt exprimate in lei (RON).

#### **6.2.2 Imobilizari necorporale**

Imobilizarile necorporale se recunosc initial la costul de achizitie.

Dupa recunoasterea initiala, imobilizarile necorporale sunt prezentate la cost, mai putin amortizarea si pierderile din depreciere, cumulate.

Imobilizarile necorporale sunt amortizate liniar pe durata estimata de viata de maxim 5 ani.

Actiunile necorporale nu se reevalueaza.

Valoarea fiecarui activ necorporal este analizata anual si este ajustata atunci cand depreciere ireversibile ale valorii sunt recunoscute.

Cheltuielile de cercetare-dezvoltare sunt recunoscute in contul de profit si pierdere in perioada cand sunt suportate. Cheltuielile de dezvoltare sunt imobilizate daca sunt indeplinite conditiile de imobilizare a acestora.

#### **6.2.3 Terenuri si mijloace fixe**

##### **Masurarea initiala a terenurilor si mijloacelor fixe**

Toate terenurile si mijloacele fixe sunt inregistrate initial la costul istoric. Toate reducerile comerciale sunt scazute pentru a se calcula pretul de cumparare.

Cheltuielile ulterioare aferente unui element de natura terenurilor si a mijloacelor fixe care a fost deja recunoscut si care imbunatatesc performantele initiale ale terenurilor si mijloacelor fixe se adauga valorii contabile a acestora. Cheltuielile cu reparatiile si cele de intretinere a terenurilor si mijloacelor fixe sunt recunoscute drept cheltuieli in perioada in care sunt angajate.

##### **Evaluarea ulterioara recunoasterii initiale**

Ulterior recunoasterii initiale, terenurile si mijloacele fixe sunt recunoscute in situatiile financiare anuale la nivelul valorii juste, respectiv la valoarea reevaluată mai puțin pierderile ulterioare cumulate din depreciere.

Cladirile sunt reevaluate la 31.12.2008 in conformitate cu prevederile OMFP nr.1752/2005 cu modificarile si completarile ulterioare iar terenurile sunt reevaluate la 31.12.2003 in conformitate cu HGR nr.403/2003 privind reevaluarea imobiliarilor.

#### **Amortizarea**

Amortizarea este calculata prin metoda liniara, respectiv valoarea mijlocului fix se include pe cheltuieli in mod liniar, pe parcursul duratei de viata utile a acestuia. Durata de viata utila estimata de societate coincide cu durata de viata prevazuta de Legea 15/1994 privind amortizarea imobiliarilor corporale cu modificarile si completarile ulterioare.

Terenurile nu sunt amortizate (se considera ca au o viata nelimitata).

Imobiliarile in curs reprezinta mijloace fixe aflate in curs de executie, prezentarea acestora in situatiile financiare fiind realizata la nivelul costului istoric diminuat cu deprecierea aferenta acestora recunoscute sub forma provizioanelor.

#### **Casarea si cedarea**

Castigurile si pierderile generate din cedarea terenurilor si mijloacelor fixe sunt determinate prin raportarea la valoarea contabila si sunt luate in considerare la determinarea profitului (pierderii) din exploatare.

Cand activele sunt casate sau vandute, costul si amortizarea cumulata sunt scoase din evidenta.

#### **6.2.5 Leasingul financiar**

Societatea recunoaste leasingul financiar ca activ si pasiv in bilant la valoarea justa a activului primit in leasing. Platile de leasing reflecta micșorarea datoriei prin iesirea corespunzatoare de numerar.

Leasingul financiar genereaza o cheltuiala cu amortizarea pentru activele primite in leasing precum si cheltuieli cu dobanzile si diferentele de curs valutar aferente perioadei care le genereaza. Politica de amortizare pentru activele primite in leasing este similara cu cea a propriilor active amortizabile.

#### **6.2.6 Stocuri**

Stocurile sunt evidentiata la valoarea cea mai mica dintre cost si valoarea realizabila neta. Costul stocurilor cuprinde toate costurile aferente achizitiei si prelucrarii precum si alte costuri suportate pentru a aduce stocurile in forma si in locul in care se gasesc in prezent.

Valoarea contabila a stocurilor este recunoscuta ca o cheltuiala in perioada in care a fost recunoscut venitul din vanzarea acestora.

Stocurile folosite drept componente pentru un mijloc fix construit in regie proprie sunt recunoscute drept cheltuieli pe parcursul duratei utile de viata a acelui activ.

Reducerea valorii contabile a stocurilor pana la valoarea realizabila neta se inregistreaza in contul de profit si pierdere al exercitiului, printr-un provizion pentru depreciere. Determinarea nivelului de provizioane pentru stocuri are la baza o analiza aprofundata in baza unor informatii manageriale si a altor informatii existente privind fiecare element de stoc.

#### **6.2.7 Creante**

Creantele sunt prezentate in situatiile financiare la valoarea realizabila estimata.

In cursul anului creantele sunt inregistrate la nivelul valorii nominale. In vederea inscrierii volumului creantelor in situatiile financiare la nivelul valorii realizabile nete se face o analiza a

probabilitatii de incasare a acestora in urma careia se include pe cheltuieli creantele irecuperabile si se constituie nivelul de provizioane aferent clientilor incerti sau rau platnici.

#### **6.2.8 Disponibilitati si echivalente de disponibilitati**

In scopul intocmirii situatii fluxurilor de trezorerie, disponibilitatile si echivalentele de disponibilitati cuprind: numerar in casa, numerar in banca in lei sau valuta.

Descoperirea de cont este evidentiata in bilant ca un imprumut pe termen scurt si formeaza o parte integranta a gestiunii numerarului societatii.

#### **6.2.9 Provizioane**

Provizioanele sunt recunoscute atunci cand societatea are o obligatie prezenta legala sau implicita, ca rezultat al unor evenimente trecute si este posibil ca o iesire de resurse sau beneficii viitoare sa insoteasca respectiva obligatie iar valoarea obligatiei poate fi estimata cu acuratete.

#### **6.2.10 Datorii**

Datoriile sunt inregistrate la valoarea nominala care aproximeaza valoarea justa a sumelor ce urmeaza a fi platite pentru bunurile sau serviciile permise.

#### **6.2.11 Tranzactii in valuta**

O operatiune in valuta se inregistreaza in momentul recunoasterii initiale in moneda de raportare-ROL- aplicandu-se sumei in valuta cursul de schimb dintre moneda de raportare si moneda straina, la data efectuarii tranzactiei.

Diferentele de curs care apar cand exista o modificare a cursului de schimb intre data efectuarii tranzactiei si data decontarii oricaror elemente monetare ce rezulta dintr-o tranzactie in valuta se trateaza astfel:

- Cand tranzactia este decontata in decursul aceluasi exercitiu financiar in care a survenit, intreaga diferenta de curs valutar este recunoscuta ca venit sau cheltuiala in acel exercitiu;
- Cand tranzactia este recunoscuta intr-un exercitiu financiar ulterior, diferentele de curs valutar recunoscute in fiecare exercitiu financiar sunt determinate in functie de modificarea cursurilor valutare de la sfarsitul anului financiar precedent si data tranzactiei respective.

Toate activele si datoriile exprimate in valuta sunt ajustate la valoarea cursului valutar de la data bilantului iar diferentele de curs rezultate sunt transferate in contul de profit si pierdere.

#### **6.2.12 Recunoasterea veniturilor**

Veniturile exclud taxa pe valoarea adaugata si cuprind valoarea bunurilor vandute si serviciilor prestate si sunt recunoscute pe baza contabilitatii de angajament.

#### **6.2.13 Recunoasterea cheltuielilor**

Cheltuielile sunt recunoscute concomitent cu diminuarile unui activ sau cresterea unei datorii. Cheltuielile nu genereaza intotdeauna venituri aferente. In mod normal, cheltuielile sunt asociate cu veniturile aferente in aceeasi perioada contabila.

#### **6.2.14 Costurile indatorarii**

Pe baza tratamentului contabil de baza, costurile indatorarii se recunosc ca o cheltuiala in perioada in care au aparut, pentru toate imprumuturile.

Costurile indatorarii includ dobanda si alte costuri asociate imprumutului, cum ar fi onorarii si comisioane de platit creditorului.

#### **6.2.15 Utilizarea estimarilor**

Intocmirea situatiilor financiare auditate a solicitat din partea conducerii societatii estimari si ipoteze care afecteaza valorile raportate ale activelor si pasivelor, prezentarea activelor si datoriilor contingente la data intocmirii situatiilor financiare si cheltuielile raportate pentru anul 2008.

#### **6.2.16 Compensari**

Activele si pasivele monetare sunt inregistrate la valoarea nominala si s-a respectat principiul necompensarii.

In situatia evidentierii unor pozitii simultane de debitor/creditor s-au efectuat compensarile prevazute de lege, decontarea obligatiilor sau creantelor facandu-se pe o baza neta.

#### **6.2.17 Pensii si alte beneficii dupa pensionare**

Salariatii societatii sunt cuprinsi in sistemul public de pensii finantat din fondul de asigurari sociale ce se constituie din contributia societatii si contributia salariatilor, potrivit dispozitiilor legale pentru fiecare perioada.

Societatea nu finanteaza un sistem propriu de pensii si nu are un plan de beneficii in cazul pensionarii salariatilor sai.

#### **6.2.18 Cifra de afaceri**

Cifra de afaceri raportata cuprinde veniturile din vanzarea produselor finite si marfurilor inregistrate pe parcursul exercitiului la data livrarii catre clienti pe baza de facturi fiscale. Cifra de afaceri este raportata la valoarea neta si nu contine TVA.

#### **6.2.19 Repartizarea profitului**

Societatea repartizeaza parte din profiturile obtinute la rezervele legale ale societatii iar diferenta de profituri se repartizeaza pe baza hotararilor AGA in luna cand aceasta se pronunta.

Conform SIC 10 "Evenimente ulterioare datei bilantului" repartizarile din profit catre actionari sau salariatii propuse sau declarate dupa data bilantului contabil nu sunt recunoscute ca obligatii la sfarsitul anului astfel incheiat.

### **NOTA 7. PREZENTAREA SOCIETATII**

Societatea a fost infiintata ca societate comerciala pe actiuni in anul 1991 in temeiul Legii 31/1990.

Obiectul principal de activitate inscris in Certificatul de inmatriculare al societatii la Oficiul Registrului Comertului este CAEN 6820 "Inchiriere si subinchiriere a bunurilor imobile proprii sau inchiriate".

Societatea are sediul social in Buzau, strada Ion Baiesu, nr.4-5. Actiunile societatii sunt nominative si indivizibile.


Capitalul social, conform ultimei inregistrari la Oficiul Registrului Comertului Buzau este de 766320 lei divizat in 306528 actiuni nominative. Valoarea unei actiuni este de 2.5 lei.

Consiliul de administratie in exercitiu la 31.12.2008 era format din:

- Medrea Ilie – presedinte CA
- Dogaru Elena – membru
- Popescu Cristinel Sandu – membru
- Radulescu Sorin – membru
- Matei Christian Horatiu – membru
- Popa Liliana – director general.

**Auditor financiar,  
SC CONTEXPERT SRL**

**Buzau, 18 martie 2009**



A handwritten signature in black ink, appearing to read "Ioan Florina".

**SC GASTRONOM SA BUZAU**  
**STR. ION BAIESU, NR.4-5**  
**J 10/60/1991**  
**RO 1154474**  
**COD GRUPA CAEN : 6820**

**BILANT**  
**la data de 31.12.2008**

DENUMIREA INDICATORULUI	nr. rd.	SOLD LA	
		01/01/08	31/12/08
<b>A. ACTIVE IMOBILIZATE</b>			
<b>I. IMOBILIZĂRI NECORPORALE</b>	<b>1</b>		
1. Cheltuieli de constituire (ct.201-2801)			
2. Cheltuieli de dezvoltare ( ct. 203-2803-2093)	2		
3. Concesiuni, brevete, licențe, mărci, drepturi și valori similare și alte imobilizări necorporale (ct. 205+208-2805-2808-2905-2908)	3		2.455
4. Fondul comercial (ct. 2071-2807-2907)	4		
5. Avansuri și imobilizări necorporale în curs (ct. 233+234-2933)	5		
<b>TOTAL: (rd. 01 la 05)</b>	<b>6</b>	<b>0</b>	<b>2.455</b>
<b>II. IMOBILIZĂRI CORPORALE</b>			
1. Terenuri și construcții (ct. 211+212-2811-2812-2911-2912)	7	4.341.102	6.828.688
2. Instalații tehnice și mașini (ct.213-2813-2193)	8	78.408	62.858
3. Alte instalații, utilaje și mobilier (ct.214-2814-2914)	9	2.119	0
4. Avansuri și imobilizări corporale în curs (ct.231+232-2931)	10		141.077
<b>TOTAL: (rd. 07 la 10)</b>	<b>11</b>	<b>4.421.629</b>	<b>7.032.623</b>
<b>III. IMOBILIZĂRI FINANCIARE</b>			
1. Acțiuni deținute la entitățile afiliate (ct.261-2961)	12		
2. Imprumuturi acordate entităților afiliate (ct. 2671+2672-2964)	13		
3. Interese de participare (ct.263-2962)	14		
4. Imprumuturi acordate entităților cu interese de participare (ct.2673+2674-2965)	15		
5. Titluri deținute ca imobilizări (ct.265-2963)	16		349.855
6. Alte imprumuturi (ct. 2675+2676+2678+2679-2966-2969)	17	1.020	1.020
<b>TOTAL: (rd. 12 la 17)</b>	<b>18</b>	<b>1.020</b>	<b>350.875</b>
<b>ACTIVE IMOBILIZATE- TOTAL (rd.06+11+18)</b>	<b>19</b>	<b>4.422.649</b>	<b>7.385.953</b>
<b>B. ACTIVE CIRCULANTE</b>			
<b>I. STOCURI</b>			
1. Materii prime și materiale consumabile (ct. 301+302 +303+/-308+351+358+381+/-388-391-392-3951-3958-398)	20	164	130
2. Producția în curs de execuție (ct. 331+332+341+/-348-393-3941-3952)	21		
3. Produse finite și mărfuri (ct. 345+346+/-348+354+ 356+357+361+/-368+371+/-378-3945-3946-3953-3954- 3956-3957-396-397-4428)	22		
4. Avansuri pentru cumpărări de stocuri (ct.4091)	23	2.000	2.000
<b>TOTAL: (rd. 20 la 23)</b>	<b>24</b>	<b>2.164</b>	<b>2.130</b>
<b>II. CREANȚE(sumele care urmeaza sa fie incasate dupa o perioada mai mare de un an trebuie prezentate separat pe fiecare document</b>			
1. Creanțe comerciale (ct.2675+2676+2678+2679-2966-2968+ 4092+411+413+418-491)	25	183.025	156.926
2. Sume de încasat de la entitățile afiliate(ct.451-495)	26		
3. Sume de încasat din interese de participare (ct. 4521+4528-4952)	27		
4. Alte creanțe (ct.425+4282+431+437+4382+441+4424+4428+444+ 445+446+447+4482+4582+461+473-496+5187)	28	2.487	1.217
5. Creanțe privind capitalul subscris și nevărsat (ct. 456-4953)	29		
<b>TOTAL: (rd. 25 la 29)</b>	<b>30</b>	<b>185.512</b>	<b>158.143</b>

<b>III. INVESTIȚII PE TERMEN SCURT</b>			
1. Acțiuni deținute la entitățile afiliate (ct.501-591)	31		
2. Alte investiții pe termen scurt (ct. 505+506+508-595-596-598+5113+5114)	32	1.091.170	0
<b>TOTAL: (rd. 31 la 32)</b>	<b>33</b>	<b>1.091.170</b>	<b>0</b>
<b>IV. CASA ȘI CONTURI LA BĂNCI</b> (ct. 5112+512+531+532+541+542)			
<b>ACTIVE CIRCULANTE - TOTAL (rd. 24+30+33+34)</b>	<b>34</b>	<b>1.137.183</b>	<b>4.209.148</b>
<b>C. CHELTUIELI ÎN AVANS (ct. 471)</b>	<b>35</b>	<b>2.416.029</b>	<b>4.369.421</b>
<b>D. DATORII CE TREBUIE PLĂTITE ÎNTR-O PERIOADĂ DE UN AN</b>			
1. Împrumuturi din emisiuni de obligațiuni (ct.161+1681-169)	37		
2. Sume datorate instituțiilor de credit (ct. 1621+1622+1624+1625+1627+1682+5191+5192+5198)	38		
3. Avansuri încasate în contul comenzilor (ct. 419)	39		
4. Datorii comerciale-furnizori (ct. 401+404+408)	40	22.629	20.846
5. Efecte de comerț de plătit (ct. 403+405)	41		
6. Sume datorate entităților afiliate (ct. 1661+1685+2691+451)	42		
7. Sume datorate entităților cu interese de participare (ct.1663+1686+2692+453)	43		
8. Alte datorii, inclusiv datorii fiscale și alte datorii pentru asigurările sociale (ct. 1623+1626+167+1687+2698+421+423+424+426+427+4281+431+437+4381+441+4423+4428+444+446+447+4481+4551+4558+456+457+4581+462+473+509+5186+5193+5194+5195+5196+5197)	44	181.521	270.343
<b>TOTAL: (rd. 37 la 44)</b>	<b>45</b>	<b>204.150</b>	<b>291.189</b>
<b>E. ACTIVE CIRCULANTE, RESPECTIV DATORII CURENTE NETE</b> (rd. 35+36-45-62)	<b>46</b>	<b>2.169.434</b>	<b>4.028.699</b>
<b>F. TOTAL ACTIVE MINUS DATORII CURENTE</b> (rd. 19+46)	<b>47</b>	<b>6.592.083</b>	<b>11.414.652</b>
<b>G. DATORII CE TREBUIE PLĂTITE ÎNTR-O PERIOADĂ MAI MARE DE UN AN</b>			
1. Împrumuturi din emisiuni de obligațiuni (ct. 161+1681-169)	48		
2. Sume datorate instituțiilor de credit (ct. 1621+1622+1624+1625+1627+1682+5191+5192+5198)	49		
3. Avansuri încasate în contul comenzilor (ct. 419)	50		
4. Datorii comerciale-furnizori (ct. 401+404+408)	51		
5. Efecte de comerț de plătit (ct. 403+405)	52		
6. Sume datorate entităților afiliate (ct. 1661+1685+2691+451)			
7. Sume datorate entităților cu interesele de participare (ct. 1663+1686+2692+453)	54		
8. Alte datorii, inclusiv datorii fiscale și alte datorii pentru asigurările sociale (ct. 1623+1626+167+1687+2698+421+423+424+426+427+4281+431+437+4381+441+4423+4428+444+446+447+4481+4551+4558+456+457+4581+462+473+509+5186+5193+5194+5195+5196+5197)	55		
<b>TOTAL: (rd. 48 la 55)</b>	<b>56</b>	<b>0</b>	<b>0</b>
<b>H. PRIVIZIOANE PENTRU RICURI ȘI CHELTUIELI</b>			
1. Provizioane pentru pensii și alte obligații similare (ct.1515)	57		
2. Provizioane pentru impozite (ct. 1516)	58		
3. Alte provizioane (ct.1511+1512+1513+1514+1518)	59	33.744	20.973
<b>TOTAL (rd. 57+59)</b>	<b>60</b>	<b>33.744</b>	<b>20.973</b>
<b>I. VENITURI ÎN AVANS</b>			
1. Subvenții pentru investiții (ct.131+132+133+134+138)	61	11.116	10.488
2. Venituri înregistrate în avans (ct.472)	62	42.445	49.533
<b>TOTAL (rd. 61+62)</b>	<b>63</b>	<b>53.561</b>	<b>60.021</b>
<b>J. CAPITAL ȘI REZERVE</b>			
<b>I. CAPITAL</b>			
1. capital subscris vărsat (ct. 1012)	64	766.320	766.320
2. capital subscris nevărsat (ct.1011)	65		
3. patrimoniul regiei (ct. 1015)	66		
<b>TOTAL (rd.64 la 66)</b>	<b>67</b>	<b>766.320</b>	<b>766.320</b>
<b>II. PRIME DE CAPITAL (ct. 104)</b>	<b>68</b>		
<b>III. REZERVE DIN REEVALUARE (ct 105)</b>	<b>69</b>	<b>4.573.182</b>	<b>6.282.958</b>
<b>IV. REZERVE</b>			
1. Rezerve legale (ct. 1061)	70	153.264	153.264
2. Rezerve statutare sau contractuale (ct. 1063)	71		
3. Rezerve reprezentând surplusul realizat din rezerve din reevaluare (ct.1065)	72		1.313.337

4. Alte rezerve (ct. 1068)	73	251.726	330.578
TOTAL (rd.70 la 73)	74	404.990	1.797.179
Actiuni proprii (ct.109)	75		
Castiguri legate de instrumentele de capitaluri proprii (ct.141)	76		
Pierderi legate de instrumentele de capitaluri proprii (ct.149)	77		
<b>V. PROFITUL SAU PIERDEREA REPORTAT(A)</b>			
Sold C (ct. 117)	78		
Sold D (ct. 117)	79		6.683
<b>VI. PROFITUL SAU PIERDEREA EXERCITIULUI FINANCIAR</b>			
Sold C (ct. 121)	80	810.320	2.543.417
Sold D (ct. 121)	81		
Repartizarea profitului (ct. 129)	82	7.589	0
<b>CAPITALURI PROPRII - TOTAL (rd.67+68+69+74-75+76-77+78-79+80-81-82)</b>	<b>83</b>	<b>6.547.223</b>	<b>11.383.191</b>
Patrimoniul public (ct. 1016)	84		
<b>CAPITALURI - TOTAL (rd.83+84)</b>	<b>85</b>	<b>6.547.223</b>	<b>11.383.191</b>

SC GASTRONOM SA BUZAU  
 STR. ION BAIESU, NR.4-5  
 J 10/60/1991  
 RO 1154474  
 COD GRUPA CAEN : 6820

CONTUL DE PROFIT ȘI PIERDERE  
 la 31.12.2008

Denumirea indicatorului	nr. rd.	SOLD LA	
		01.01.2008	31.12.2008
<b>1. Cifra de afaceri netă (rd. 02 la 05)</b>	<b>1</b>	<b>1.766.928</b>	<b>2.231.264</b>
Producția vândută (ct. 701+702+703+704+705+706+708)	2	1.766.928	2.231.264
Venituri din vânzarea mărfurilor (ct. 707)	3		
Venituri din dobanzi înregistrate de entitățile al caror obiect de activitate îl constituie leasingul (ct.766)	4		
Venituri din subv. de expl. aferente cifrei de afaceri nete (ct. 7411)	5		
<b>2. Variația stocurilor de produse finite Sold C</b>	<b>6</b>		
și a producției în curs de execuție (ct. 711) Sold D	7		
<b>3. Producția imobilizată (ct. 721+722)</b>	<b>8</b>		
4. Alte venituri din exploatare (ct. 758+7417)	9	18.153	3.013.168
<b>VENITURI DIN EXPLOATARE - TOTAL (rd. 01+06-07+08+09)</b>	<b>10</b>	<b>1.785.081</b>	<b>5.244.432</b>
<b>5. a) Cheltuieli cu materiile prime și materialele consumabile (ct. 601+602-7412)</b>	<b>11</b>	<b>5.878</b>	<b>9.991</b>
Alte cheltuieli materiale (ct. 603+604+606+608)	12	26.664	27.233
b) Alte cheltuieli din afară (cu energie și apă)(ct. 605-7413)	13	117.386	124.745
Cheltuieli privind mărfurile (ct. 607)	14		
<b>6. Cheltuieli cu personalul (rd. 16+17)</b>	<b>15</b>	<b>325.712</b>	<b>449.317</b>
a) Salarii (ct. 641+642-7414)	16	269.165	356.240
b) Cheltuieli cu asigurările și protecția socială (ct. 645-7415)	17	56.547	93.077
<b>7.a) Ajustarea valorii imobilizărilor corporale și necorporale (rd. 19-20)</b>	<b>18</b>	<b>341.484</b>	<b>302.040</b>
a1) Cheltuieli (ct. 6811+6813)	19	341.484	302.040
a2) Venituri (ct. 7813)	20		
b) Ajustarea valorii activelor circulante (rd. 22-23)	21	10.202	5.383
b1) Cheltuieli (ct. 654+6814)	22	10.202	5.383
b2) Venituri (ct. 754+7814)	23		
<b>8. Alte cheltuieli de exploatare (rd. 25 la 28)</b>	<b>24</b>	<b>174.113</b>	<b>510.262</b>
8.1. Cheltuieli privind prestațiile externe (ct. 611+612+613+614+621+622+623+624+625+626+627+628-7416)	25	73.434	109.212
8.2. Cheltuieli cu alte impozite, taxe și vărsăminte asimilate (ct. 635)	26	98.778	98.054
8.3. Cheltuieli cu despăgubiri, donații și activele cedate (ct. 658)	27	1.901	302.996
Cheltuieli privind dobanzile de refinanțare înregistrate de entitățile al caror obiect de activitate îl constituie leasingul (ct.666)	28		
Ajustări privind provizioanele pentru riscuri și cheltuieli (rd. 30-31)	29	-9.616	12.590
Cheltuieli (ct. 6812)	30	33.744	46.334
Venituri (ct. 7812)	31	43.360	33.744
<b>CHELTUIELI DE EXPLOATARE - TOTAL (rd. 11 la 15+18+21+24+29)</b>	<b>32</b>	<b>991.823</b>	<b>1.441.561</b>
<b>PROFITUL SAU PIERDEREA DIN EXPLOATARE</b>			
- Profit (rd. 10-32)	33	793.258	3.802.871
- Pierdere (rd. 32-10)	34		
<b>9. Venituri din interese de participare (ct. 7611+7613)</b>	<b>35</b>		
- din care, veniturile obținute de la entitățile afiliate	36		
<b>10. Venituri din alte investiții financiare și creanțe ce fac parte din activele imobilizate (ct. 763)</b>	<b>37</b>		
- din care,veniturile obținute de la entitățile afiliate	38		
	39	72.610	298.455
<b>11. Venituri din dobânzi (ct. 766)</b>	<b>40</b>		
- din care, veniturile obținute de la entitățile afiliate	41	220.410	16.861
Alte venituri financiare (ct. 7617+762+764+765+767+768)	42	293.020	315.316
<b>VENITURI FINANCIARE - TOTAL (rd. 35+37+39+41)</b>			
12. Ajustare de valoare a imobilizărilor financiare și a investițiilor financiare			

SC GASTRONOM SA BUZAU  
 STRADA ION BAIESU, NR. 4-5  
 J 10/60/1991  
 RO 1154474

SITUATIA FLUXURILOR DE TREZORERIE  
 LA DATA DE 31.12.2008

	<b>FLUXURI DE NUMERAR DIN ACTIVITATEA DE EXPLOATARE</b>	
+	Profit net inainte de impozitare si elemente extraordinare	2.543.417
	Ajustari pentru:	
	* Elemente nemonetare	-500.691
+	Amortizare	302.040
+	Alte elemente nemonetare	-802.731
-	* Castig din diferente de curs	
-	* Venituri din investitii	2.746.729
+	* Cheltuieli cu dobanzile	
=	<b>Profit din exploatare inainte de modificarile capitalului circulant</b>	<b>-704.003</b>
-	Variatia creantelor comerciale si de alta natura	-26.099
-	Variatia stocurilor	-34
+	Variatia furnizorilor si clientilor creditor	-1.783
-	Variatia altor elemente de activ	-1.066.133
+	Variatia altor elemente de pasiv	706.223
=	<b>Numerar generat din activitatea de exploatare</b>	<b>1.092.703</b>
-	Impozit pe profit varsat	623.712
+	Castig din diferente de curs	
+	Dobanzile platite	
=	<b>Numerar net din activitatea de exploatare ( A )</b>	<b>468.991</b>
	<b>FLUXURI DE NUMERAR DIN ACTIVITATEA DE INVESTITII</b>	
-	Achizitii de terenuri si mijloace fixe	143.755
+	Venituri din investitii	2.746.729
=	<b>Numerar net folosit in activitatea de investitii ( B )</b>	<b>2.602.974</b>
	<b>FLUXURI DE NUMERAR DIN ACTIVITATEA DE FINANTARE</b>	
=	<b>Numerar net folosit in activitatea de finantare ( C )</b>	
=	<b>CRESTEREA NETA DE NUMERAR SI ECHIVALENTE DE NUMERAR(A+B+C)</b>	<b>3.071.965</b>
+	<b>NUMERAR SI ECHIVALENTE DE NUMERAR LA INCEPUTUL PERIOADEI</b>	<b>1.137.183</b>
	<b>NUMERAR SI ECHIVALENTE DE NUMERAR LA SFARSITUL PERIOADEI</b>	<b>4.209.148</b>

**SC GASTRONOM SA BUZAU**  
 STRADA ION BAIESU, NR. 4-5  
 J 10/60/1991  
 RO 1154474  
 COD GRUPA CAEN : 6820

**SITUATIA MODIFICARILOR CAPITALULUI PROPRIU**  
**la data de 31.12.2008**

Denumirea elementului	Sold la incep exercitiului	Cresteri	Reduceri	Sold la sfarsitul exercitiului
Capital subscris	766.320			766.320
Rezerve din reevaluare	4.573.182	3.152.839	1.443.063	6.282.958
Rezerve repr surplusul realizat din rezerve din reevaluare		1.313.337		1.313.337
Rezerve legale	153.264			153.264
Alte rezerve	251.726	78.852		330.578
Profitul nerepartizat		6.683		6.683
Profit sau pierdere sold C	810.320	2.543.417	810.320	2.543.417
Repartizarea profitului	7.589		7.589	0
<b>Total capitaluri proprii</b>	<b>6.547.223</b>	<b>7.081.762</b>	<b>2.245.794</b>	<b>11.383.191</b>

ANEXA 2

Sim bol cont	SUME PRECEDENTE		RULAJ CURENT		SUME FINALE		SOLD FINAL	
	Debit	Credit	Debit	Credit	Debit	Credit	Debit	Credit
101 *		766.320,00				766.320,00		766.320,00
101.2		766.320,00				766.320,00		766.320,00
105	338.685,21	4.573.181,95	1.104.377,54	3.152.839,27	1.443.062,75	7.726.021,22		6.282.958,47 ✓
106 *		438.907,68	44.934,00-		44.934,00-	438.907,68		483.841,68 ✓
106.1		153.264,00				153.264,00		153.264,00 ✓
1065		338.685,21		974.651,90		1.313.337,11		1.313.337,11
106.8		285.643,68	44.934,00-		44.934,00-	285.643,68		330.577,68
117 *	6.682,70				6.682,70		6.682,70	
117.1	6.682,70				6.682,70		6.682,70	
121 *	810.320,32	810.320,32			810.320,32	810.320,32		
121.07	810.320,32	810.320,32			810.320,32	810.320,32		
12108	1.839.764,34	5.309.048,15	1.210.311,71	284.444,59	3.050.076,05	5.593.492,74		2.543.416,69
129 *	7.588,98	7.588,98			7.588,98	7.588,98		
129.2	7.588,98	7.588,98			7.588,98	7.588,98		
131	575,52	11.116,22	52,32		627,84	11.116,22		10.488,38
151 *	33.744,41	33.744,41		20.973,00	33.744,41	54.717,41		20.973,00
151.8	33.744,41	33.744,41		20.973,00	33.744,41	54.717,41		20.973,00
205			2.678,48		2.678,48		2.678,48	
211 *	215.548,21	85.481,21			215.548,21	85.481,21	130.067,00	
211.1	215.548,21	85.481,21			215.548,21	85.481,21	130.067,00	
212	5.120.757,79	265.708,84	3.152.839,27	1.309.267,19	8.273.597,06	1.574.976,03	6.698.621,03	
213 *	308.734,67	12.767,93	5.642,43		314.377,10	12.767,93	301.609,17	
213.1	292.197,64	12.767,93	5.642,43		297.840,07	12.767,93	285.072,14	
213.3	16.537,03				16.537,03		16.537,03	
214 *	37.977,69	32.335,26	5.642,43-		32.335,26	32.335,26		
214.1	7.267,13	1.624,70	5.642,43-		1.624,70	1.624,70		
214.2	30.710,56	30.710,56			30.710,56	30.710,56		
231	5.321,48		135.755,85		141.077,33		141.077,33	
232	83.808,33		83.808,33-					
265			1.259.408,79		1.259.408,79		1.259.408,79	
267 *	1.019,37				1.019,37		1.019,37	
267.1	1.017,77				1.017,77		1.017,77	
267.2	1,60				1,60		1,60	
280				223,20		223,20		223,20
280.5				223,20		223,20		223,20
281 *	131.105,17	1.539.232,35	1.193.350,46	23.974,58	1.324.455,63	1.563.206,93		238.751,30
281.2		1.256.665,31	1.279.352,44	22.687,13	1.279.352,44	1.279.352,44		238.751,30
281.3	98.769,91	245.305,93	86.001,98-	6.213,30	12.767,93	251.519,23		
281.4 *	32.335,26	37.261,11		4.925,85-	32.335,26	32.335,26		
281.4.1	1.624,70	6.550,55		4.925,85-	1.624,70	1.624,70		
281.4.2	30.710,56	30.710,56			30.710,56	30.710,56		
296				909.553,68		909.553,68		909.553,68
302 *	1.584,59	1.424,59		30,00	1.584,59	1.454,59	130,00	
302.1	715,51	555,51		30,00	715,51	585,51	130,00	
302.2	869,08	869,08			869,08	869,08		
303	1.521,98	1.521,98	3.804,99	3.804,99	5.326,97	5.326,97		
346			544,35	544,35	544,35	544,35		
4011	252.618,09	267.916,54	61.637,58	64.912,38	314.255,67	332.828,92		18.573,25
404	65.730,54	107.310,25	100.875,27	61.568,59	166.605,81	168.878,84		2.273,03
409 *	2.000,00				2.000,00		2.000,00	
409.1	2.000,00				2.000,00		2.000,00	
411 *	3.307.881,33	2.937.119,30	294.912,09	386.394,07	3.602.793,42	3.323.513,37	279.280,05	
411.11	1.698.456,77	1.441.796,91	281.277,26	381.011,34	1.979.734,03	1.822.808,25	156.925,78	
411.2	1.495.322,39	1.495.322,39			1.495.322,39	1.495.322,39		
4113	514,88	60,83		454,05	514,88	514,88		
411.8	114.102,17		13.634,83	5.382,73	127.737,00	5.382,73	122.354,27	
421	298.529,00	315.208,00	44.680,00	38.391,00	343.209,00	353.599,00		10.390,00
423	894,00	894,00			894,00	894,00		
424	120,00	120,00			120,00	120,00		
425	114.374,00	108.010,00	10.175,00	16.539,00	124.549,00	124.549,00		
426		33,27				33,27		33,27
427	3.804,00	4.244,00	440,00	440,00	4.244,00	4.684,00		440,00
428 *		2.168,24				2.168,24		2.168,24
428.1		2.168,24				2.168,24		2.168,24
431 *	125.579,00	137.545,00	11.972,00	15.191,00	137.551,00	152.736,00		15.185,00
431.1	59.091,00	64.730,00	5.643,00	6.910,00	64.734,00	71.640,00		6.906,00
431.2	28.789,00	31.536,00	2.749,00	3.646,00	31.538,00	35.182,00		3.644,00
431.3	16.781,00	18.373,00	1.592,00	1.996,00	18.373,00	20.369,00		1.996,00
431.4	18.553,00	20.143,00	1.590,00	2.111,00	20.143,00	22.254,00		2.111,00
431.5	1.624,00	1.776,00	152,00	202,00	1.776,00	1.978,00		202,00
431.7	2.357,00	2.603,00	246,00	326,00	2.603,00	2.929,00		326,00
437 *	3.456,00	3.741,00	285,00	285,00	3.741,00	4.026,00		285,00
437.1	2.350,00	2.540,00	190,00	142,00	2.540,00	2.682,00		142,00
437.2	1.106,00	1.201,00	95,00	143,00	1.201,00	1.344,00		143,00
4373	537,00	618,00	47,00	71,00	584,00	689,00		105,00
441	623.712,00	623.712,00		76.502,00	623.712,00	700.214,00		76.502,00

Sim bol cont	SUME PRECEDENTE		RULAJ CURENT		SUME FINALE		SOLD FINAL	
	Debit	Credit	Debit	Credit	Debit	Credit	Debit	Credit
442 *	1.908.826,76	1.938.757,18	92.523,19	88.885,10	2.001.349,95	2.027.642,28		26.292,33
442.3	897.552,00	927.482,42	29.930,00	26.314,28	927.482,00	953.796,70		26.314,70
442.6	52.272,32	52.272,32	18.128,27	18.128,27	70.400,59	70.400,59		
442.7	959.002,44	959.002,44	44.442,55	44.442,55	1.003.444,99	1.003.444,99		
442.80			22,37				22,37	
444	38.690,00	42.339,00	3.649,00	5.124,00	42.339,00	47.463,00		5.124,00
446 *	135.115,64	127.909,00	1.093,39-	6.581,85	134.022,25	134.490,85		468,60
446.1	40.026,56	39.991,00		329,00	40.026,56	40.320,00		293,44
446.2	95.089,08	87.918,00	1.093,39-	6.252,85	93.995,69	94.170,85		175,16
447 *	1.610,00	1.747,00	142,00	213,00	1.752,00	1.960,00		208,00
447.1	1.610,00	1.747,00	142,00	213,00	1.752,00	1.960,00		208,00
457 *	797.810,76	812.544,53			797.810,76	812.544,53		14.733,77
457.1	797.810,76	812.544,53			797.810,76	812.544,53		14.733,77
461	3.591.522,71	3.588.995,82	2.937,56	4.247,15	3.594.460,27	3.593.242,97	1.217,30	
462	29.769,56	142.354,27		5.822,50	29.769,56	148.176,77		118.407,21
472	472.394,92	520.254,01	47.859,09	49.532,63	520.254,01	569.786,64		49.532,63
491		96.993,22		25.361,05		122.354,27		122.354,27
508 *	1.259.408,79		1.259.408,79-					
508.1	1.259.408,79		1.259.408,79-					
5121 *	18.516.897,65	18.116.389,69	5.109.539,35	4.987.784,03	23.626.437,00	23.104.173,72	522.263,28	
51211	11.085.953,64	7.476.866,39	3.682.276,00	3.609.087,25	14.768.229,64	11.085.953,64	3.682.276,00	
5121.2	2.168,24				2.168,24		2.168,24	
5121.3	4.219.882,52	4.217.017,03	1.352.500,00	1.355.011,32	5.572.382,52	5.572.028,35	354,17	
5121.4	11.635.148,75	11.402.348,90	2.423.681,42	2.452.468,64	14.058.830,17	13.854.817,54	204.012,63	
5121.8	1.075.159,59	1.070.717,38	1.082.475,06	1.080.000,09	2.157.634,65	2.150.717,47	6.917,18	
5121.9	1.584.538,55	1.426.306,38	250.882,87	100.303,98	1.835.421,42	1.526.610,36	308.811,06	
5125	175.028,27	174.990,11			175.028,27	174.990,11	38,16	
531 *	674.122,69	655.484,91	90.641,65	104.777,63	764.764,34	760.262,54	4.501,80	
531.1	674.122,69	655.484,91	90.641,65	104.777,63	764.764,34	760.262,54	4.501,80	
532 *	10.694,06	10.625,36	963,96	963,96	11.658,02	11.589,32	68,70	
532.1	71,07	2,37			71,07	2,37	68,70	
532.8	10.622,99	10.622,99	963,96	963,96	11.586,95	11.586,95		
581	5.482.850,00	5.482.850,00	2.246.900,00	2.246.900,00	7.729.750,00	7.729.750,00		
602 *	9.449,98	9.449,98	541,06	541,06	9.991,04	9.991,04		
602.1	504,48	504,48	30,00	30,00	534,48	534,48		
602.2	1.539,39	1.539,39			1.539,39	1.539,39		
602.4	1.444,03	1.444,03			1.444,03	1.444,03		
602.8	5.962,08	5.962,08	511,06	511,06	6.473,14	6.473,14		
603	1.521,98	1.521,98	3.804,99	3.804,99	5.326,97	5.326,97		
604	21.906,99	21.906,99			21.906,99	21.906,99		
605	108.087,17	108.087,17	16.658,13	16.658,13	124.745,30	124.745,30		
611	10.831,56	10.831,56			10.831,56	10.831,56		
613	4.522,00	4.522,00			4.522,00	4.522,00		
621	73.834,00	73.834,00	9.958,00	9.958,00	83.792,00	83.792,00		
622	4.353,71	4.353,71	8.084,20	8.084,20	12.437,91	12.437,91		
623 *	3.785,39	3.785,39	988,14	988,14	4.773,53	4.773,53		
623.1	3.785,39	3.785,39	988,14	988,14	4.773,53	4.773,53		
625	307,28	307,28	127,17	127,17	434,45	434,45		
626	10.346,91	10.346,91	1.769,94	1.769,94	12.116,85	12.116,85		
627	2.417,39	2.417,39	320,58	320,58	2.737,97	2.737,97		
628	36.430,88	36.430,88	24.926,40	24.926,40	61.357,28	61.357,28		
635	93.389,05	93.389,05	4.664,81	4.664,81	98.053,86	98.053,86		
641	232.428,00	232.428,00	28.433,00	28.433,00	260.861,00	260.861,00		
642	10.622,99	10.622,99	963,96	963,96	11.586,95	11.586,95		
645 *	80.294,00	80.294,00	9.250,00	9.250,00	89.544,00	89.544,00		
645.1	59.707,00	59.707,00	6.910,00	6.910,00	66.617,00	66.617,00		
645.2	2.132,00	2.132,00	142,00	142,00	2.274,00	2.274,00		
645.3	16.845,00	16.845,00	1.996,00	1.996,00	18.841,00	18.841,00		
645.4	1.610,00	1.610,00	202,00	202,00	1.812,00	1.812,00		
6455	2.603,00	2.603,00	326,00	326,00	2.929,00	2.929,00		
6457	533,00	533,00	71,00	71,00	604,00	604,00		
654			5.382,73	5.382,73	5.382,73	5.382,73		
658 *	265.542,07	265.542,07	6.329,00	6.329,00	271.871,07	271.871,07		
658.1	354,00	354,00	6.329,00	6.329,00	6.683,00	6.683,00		
658.3	265.188,07	265.188,07			265.188,07	265.188,07		
6589			31.125,09	31.125,09	31.125,09	31.125,09		
681 *	277.841,99	277.841,99	70.531,83	70.531,83	348.373,82	348.373,82		
681.1	148.240,85	148.240,85	13.693,07	13.693,07	161.933,92	161.933,92		
681.2	16.381,22	16.381,22	1.067,09	1.067,09	17.448,31	17.448,31		
681.3	113.219,92	113.219,92	9.437,62	9.437,62	122.657,54	122.657,54		
681.4			46.334,05	46.334,05	46.334,05	46.334,05		
686 *			909.553,68	909.553,68	909.553,68	909.553,68		
686.3			909.553,68	909.553,68	909.553,68	909.553,68		
691	588.715,00	588.715,00	76.502,00	76.502,00	665.217,00	665.217,00		
703			544,35	544,35	544,35	544,35		
7060	1.867.764,26	1.867.764,26	222.938,50	222.938,50	2.090.702,76	2.090.702,76		

Sim bol cont	SUME PRECEDENTE		RULAJ CURENT		SUME FINALE		SOLD FINAL	
	Debit	Credit	Debit	Credit	Debit	Credit	Debit	Credit
708			6.006,49	6.006,49	6.006,49	6.006,49		
7081	122.254,97	122.254,97	11.755,40	11.755,40	134.010,37	134.010,37		
711			544,35	544,35	544,35	544,35		
758 *	3.017.197,95	3.017.197,95	4.030,13-	4.030,13-	3.013.167,82	3.013.167,82		
758.3	3.012.492,25	3.012.492,25	52,32	52,32	3.012.544,57	3.012.544,57		
758.8	4.705,70	4.705,70	4.082,45-	4.082,45-	623,25	623,25		
762	16.861,18	16.861,18			16.861,18	16.861,18		
766	251.225,38	251.225,38	47.229,98	47.229,98	298.455,36	298.455,36		
781 *	33.744,41	33.744,41			33.744,41	33.744,41		
781.2	33.744,41	33.744,41			33.744,41	33.744,41		
	65.073.998,54		19.971.635,64		85.045.634,18		13.032.939,16	
		65.073.998,49		19.971.635,64		85.045.634,13		13.032.939,11

Program realizat de firma BUZAU SOFT SRL, Tel.0744/884449, 0788/317411

DIRECTOR

sef birou contabilitate



*Handwritten signature*

**ANALIZA SITUATIEI ECONOMICO-FINANCIARE  
PE PERIOADA 2006 – 2008**

ELEMENTE DE BILANT	2006	2007	2008
<b>ACTIVE IMOBILIZATE TOTAL</b>	4.738.410	4.422.649	7.038.964
din care			
- CLADIRI	4.413.433	4.117.320	6.698.621
din care			
-RESTAURANT CRANG	585.302	547.943	625.995
-RESTAURANT D.MARE	406.913	387.913	383.326
-RESTAURANT BUZAU	302.614	289.457	358.668
-PIZZA UNIRII	155.776	148.614	343.425
-AUTOSERVIRE MODERN	56.897	53.166	143.972
-LABOR. CARMANGERIE	160.608	150.464	100.427
<b>ACTIVE CIRCULANTE TOTAL</b>	<b>1.873.599</b>	<b>2.416.029</b>	<b>4.719.276</b>
din care:			
-STOCURI	486	2.164	2.130
-CLIENTI	267.310	183.025	156.926
-ALTE CREANTE	8.461	2.487	1.217
-NUMERAR LA BANCA	1.337.426	1.137.183	4.209.148
-NUMAR IN CASA	2.502	6.143	4.501
<b>TOTAL ACTIV</b>	<b>6.612.009</b>	<b>6.838.678</b>	<b>11.758.240</b>
-CAPITAL SOCIAL	766.320	766.320	766.320
-REZERVE	4.970.583	4.573.183	8.080.137
-PIERDERE NEACOPERITA	-	-	-
-PIERDERE AN IN CURS	-	-	-
-FONDURI	-	-	-
-TOTAL CAPITALURI PROPRII	6.320.829	6.633.589	11.466.592
-FURNIZORI SUB UN AN	20.782	22.629	20.846
-ALTE DATORII	270.398	182.460	270.802
-TOTAL DATORII	291.180	205.089	291.648
<b>TOTAL PASIV</b>	<b>6.612.009</b>	<b>6.838.678</b>	<b>11.758.240</b>
<b>CONTUL DE PROFIT SI PIERDERI</b>			
-VENITURI TOTALE	1.720.843	2.078.101	5.593.493
-CHELTUIELI TOTALE	943.839	1.115.728	2.384.859
-PROFIT SI PIERDERE	777.004	962.373	3.208.634
-VENITURI EXPLOATARE	1.583.425	1.785.081	5.244.432
-CHELTUIELI EXPLOATARE	880.815	991.822	1.441.561
-CHELTUIELI MATERIALE	88.508	178.663	587.601
-cu personalul	263.501	325.712	449.317
-amortizările	462.806	385.430	301.817

- protocol - publicitate	2.277	3.239	4.773
- impozite si taxe	63.723	98.778	98.053
-PROFIT SAU PIERDERE EXPLOATARE	702.610	793.259	3.805.737
-VENITURI FINANCIARE	137.418	293.020	315.316
-CHELTUIELI FINANCIARE	63.024	123.906	909.553
-VENITURI EXCEPTIONALE	-	-	-
-CHELTUIELI EXCEPTIONALE	-	-	-
<b>CHASH FLOW</b>			
INVESTITII:	86.204	25.723	141.077
-SURSE CONSTITUITE	86.204	25.723	141.077
-INVESTITII EFECTUATE	86.204	25.723	141.077
-DISPONIBILITATI NEUTILIZATE	-	-	-
<b>ACTIVITATEA DE BAZA:</b>			
-INCASARI	1.583.425	1.785.081	5.244.432
-PLATI	880.815	991.822	1.438.695
-DISPONIBILITATI TOTALE	1.337.426	1.143.326	4.213.649

Administrator,  
**ILIE MEDREA**

Sef birou contabilitate,  
**AURELIA MIHAI**

